

このたびは、マクセル製品をお買い上げいただきありがとうございます。
ご使用前にこの取扱説明書をよく読み、正しくお使いください。
また、本書は保証書も兼ねていますので、大切に保管してください。

1 はじめに

取扱説明書をお読みになるにあたって

- この取扱説明書については、将来予告なく変更することがあります。
- 製品改良のため、予告なく外観または仕様の一部を変更することがあります。
- この取扱説明書の一部または全部を無断で複写することは、個人利用を除き禁止されています。また無断転載は固くお断りします。

免責事項（保証内容については保証書をご参照ください）



- 火災、地震、第三者による行為、その他の事故、お客様の故意または過失、誤用、その他異常な条件下での使用による損害に関して、弊社は一切責任を負いません。
- 保証書に記載されている保証がすべてであり、この保証の外は、明示の保証、黙示の保証を含め、一切保証しません。
- この取扱説明書で説明された以外の使い方によって生じた損害に関して、弊社は一切責任を負いません。
- 接続機器との組み合わせによる誤作動などから生じた損害に関して、弊社は一切責任を負いません。
- 本製品は、医療機器、原子力機器、航空宇宙機器、輸送用機器など人命に係る設備や機器、および高度な信頼性を必要とする設備、機器での使用は意図されていません。
これらの設備、機器制御システムに本製品を使用し、本製品の故障により人身事故、火災事故などが発生した場合、弊社は一切責任を負いません。

2 安全上のご注意

お使いになるご本人や周囲の人々への危害・物的損害を未然に防止するため、この「安全上のご注意」をよくお読みいただき、正しくお使いください。

表示の分類

本書では、必ずお守りいただく事項を以下のように分類しています。


 警告	人が死亡したり、重大な損害を受ける可能性がある内容	 注意	人が負傷したり、物が破損する可能性がある内容
---	---------------------------	---	------------------------

図記号の意味

 気をつけていただく必要がある内容	 してはいけない内容	 必ず実行しなければならない内容
--	---	---


警告


使用後は必ず電源スイッチを切り、USBプラグを抜く
発煙、火災の原因となります。

-  電源はPSEマークのあるACアダプターやモバイルバッテリーを使用し、他の製品と併用しない
動作不良、故障、発煙、火災のおそれがあります。

-  分解、修理、改造をしない
火災、けがの原因となります。


-  水につけたり、水をかけたり、水洗いしない
故障、発煙、火災の原因となります。

-  浴室内や湿気の多い場所で使用・保管しない
絶縁劣化により、故障、発煙、火災の原因となります。

-  めれた手や整髪料などがついた手で使わない
故障、感電のおそれがあります。


USBケーブルやUSBプラグが、損傷・変色・挿入が緩いときは使用
しない
動作不良、ショート、発煙、火災のおそれがあります。

子供だけで使わせない。乳幼児の手の届く範囲で使わない
やけど、けがの原因となります。

-  USBケーブルを傷つけたり、無理に曲げたり、引っ張ったり、ねじったり、たばねたり、重いものを載せたり、挟みこんだり、加工したり、高温部に近づけたりしない
ケーブルが破損し、ショート、発煙、火災、やけどの原因となります。
引火性のもの（ガソリン、ベンジン、シンナー、スプレーなど）の近くで使用しない
火災や爆発のおそれがあります。

注意

電源は、定格出力5V2A以上または9V2A以上のものを使用する
動作不良、電源の発熱、変形のおそれがあります。


-  お手入れや収納は電源スイッチを切り、USBプラグを抜いた状態で冷えてから行う
高温部に触れ、やけどのおそれがあります。
使用時以外は、プラグをUSB電源から抜く
やけどやけが、絶縁劣化によるショートや漏電火災のおそれがあります。

USBプラグにピンやごみを付着させない
ショート、発煙のおそれがあります。

本体にケーブルを巻き付けず、また、ケーブルを束ねたまま使用
しない
ケーブルの寿命を縮め、ショート、発火のおそれがあります。

ヒートピンやブラシ部に直接整髪料などの化粧品をつけない
変色、故障、発煙、やけどのおそれがあります。

人の毛髪のお手入れ以外（かつら、エクステンションなど）への使用、乳幼児・ペットへの使用はしない
故障、発煙、やけどのおそれがあります。

-  通電したまま放置しない
火災のおそれがあります。

ヒートピンやブラシ部に無理な力を加えない
破損のおそれがあります。

毛髪を長時間はさまない
毛髪を傷めたり、過熱して発火するおそれがあります。

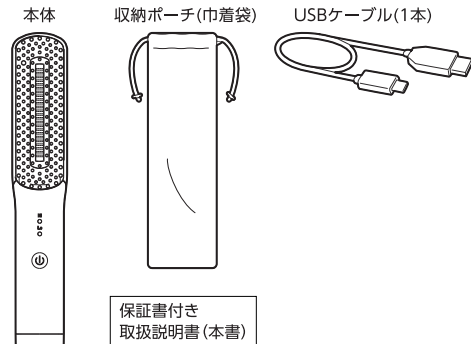
壁や家具の近くで使わない
熱で壁や家具を傷め、変形、変色のおそれがあります。

USBプラグを抜くときは、ケーブルを持たずに必ず先端のプラグ
を持って引き抜く
断線故障やショートして発火するおそれがあります。

使用中や使用後しばらくは、高温部に触れない
高温ですので、やけどのおそれがあります。

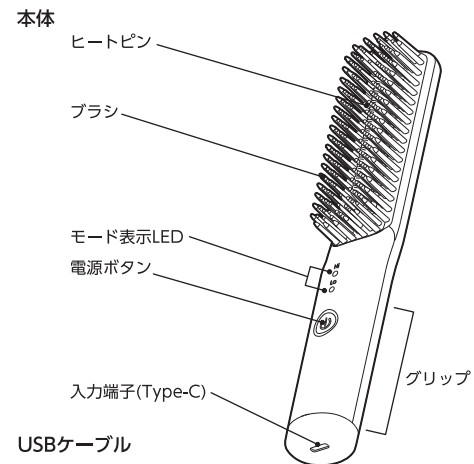
落としたり、ぶついたりしない
故障、発火のおそれがあります。

同梱品について

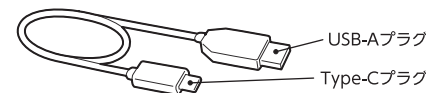


保証書付き
取扱説明書（本書）

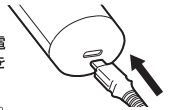
3 各部のなまえ



USBケーブル



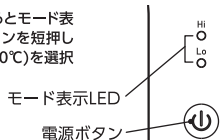
4 使いかた



1.付属のUSBケーブルを使って、本体とUSB電源(ACアダプターまたはモバイルバッテリー)を接続します。

- プラグは根元までしっかり挿しこんでください。
- USB電源は、5V2A以上供給できるものをお使いください。(PDまたはQCに対応した9V2A以上のUSB電源を推奨。5V2A未満では、電源能力が不足し、設定温度に到達しない場合があります。)

2.電源ボタンを2秒以上長押しするとモード表示Loが点滅します。さらに電源ボタンを短押しして、Hi(約180℃)またはLo(約160℃)を選択します。



3.ヒートピンが設定温度に達するまで待ちます。5V2A時・Loモード約3分、Hiモード約3.5分
9V2A時・Loモード約1分、Hiモード約1.5分
設定温度に達すると点滅が点灯に変わります。

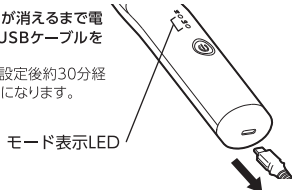
- 周囲温度が低い場合、設定温度に到達するまで時間がかかる場合があります。

4.ブラッシングし、髪の毛を整えながら、セットします。

注意

- ・操作になれるまでは、Loモードで試しながら使用してください。
- ・同じ部分で長い時間(10秒以上)止めないようにしてください。髪を傷める原因となります。
- ・高温部(ヒートピン)に触れないよう注意してください。
- ・髪がぬれている場合、タオルドライしてからご使用ください。

5.使用後は、モード表示LEDが消えるまで電源ボタンを長押ししたのち、USBケーブルを抜いてください。
●切り忘れ防止のため、モード設定後約30分経過した場合、自動で電源がOFFになります。



5 スタイルングのしかた

ストレート

毛束を3cm程度とり、髪の毛の内側からブラシをあて、もう片方の手で毛束を軽く引きながらブラシをゆっくりと毛先に向けてかします。髪の毛の外側からも同様にしています。



毛先のカール

カール付けたい部分で、ブラシを半回転させて、数秒キープした後、ブラシをはずします。



トップのポリウムアップ

毛束を上を持ち上げながら根元付近にブラシをあて、数秒キープした後、ブラシを半回転させながら通します。



前髪カール

上に向けたブラシを前髪の内側にあて、毛先に向かって円を描くようにブラシを半回転させながら通します。



注意

- ・くせ毛の伸ばし効果は、髪質、くせの程度により個人差があります。
- ・縮毛に対するくせ伸ばし効果はありません。
- ・ヘアカラーをした直後は使用せず、2～3日経過してから使用してください。
- ・ヘアマニキュアで毛染めした場合は、シャンプーで十分に洗い流し、完全に乾かしてから使ってください。髪がぬれていると色落ちし、色素がヒートピンに付着して傷めることがあります。

6 お手入れのしかた

注意

- ・お手入れをするときは、必ず電源を切ってプラグを抜き、ヒートピンが十分に冷えてから行ってください。(10分以上)

本体およびUSBケーブルの汚れは、水で薄めた中性洗剤を布にふくませ、固くしぼってから拭き取ってください。

- 水洗いはしないでください。
- ベンジン・シンナー・灯油・ガソリン・アルコールなどを使用するとプラスチック部品を傷めるとともに、火災や感電のおそれがありますので絶対に使用しないでください。

7 保管のしかた

必ず電源を切ってプラグを抜き、ヒートピンが十分に冷えてから、専用ポーチに入れて湿気の少ないところで保管してください。

注意

- ・お子様の手の届かない場所に保管してください。やけど・感電・けがのおそれがあります。
- ・浴室や湿気の多いところで保管しないでください。絶縁劣化により火災・発煙・ショートのおそれがあります。
- ・ケーブルを本体に巻き付けたり、ケーブルがねじれた状態で保管しないでください。ケーブルに負荷がかかり断線し、火災・発煙・やけど・ショートのおそれがあります。ねじれている場合はまっすぐに戻してから保管してください。

8 定期点検のお願い

ヒートブラシにも寿命があります。寿命に伴う事故を未然に防ぐために、定期的な点検をお願いします。

このような症状はありませんか？

- ヒートピンが温まらないときがある。
- USBケーブルを動かすと通電したりしなかったりする。
- こげくさい臭いがする。
- その他異常、故障がある。

異常があればご使用中止

故障や事故防止のため、プラグをUSB電源から抜いて、ご使用を中止してください。ご自分での修理は危険です。絶対にしないでください。

9 故障かな？と思ったら

以下の内容をご確認いただき、それでも解決しない場合は、お買い上げの販売店または当社「お客様ご相談センター」へお問い合わせください。

現象	原因	対処の方法
モード表示 LED が交互点滅する	USB 電源の出力が不足している	出力 5V2A 以上の USB 電源を使用する
モード表示 LED が同時に点滅する	センサーが故障した	ただちに使用を中止する
温度が上がらない / 温度上昇が遅い	USB 電源の出力が不足している	出力 5V2A 以上の USB 電源を使用する
	付属品以外のケーブルを使用している	付属の USB ケーブルを使用してください
USB ケーブルが異常に熱い	低温環境で使用している	低温では温度上昇が遅くなります
	付属品以外のケーブルを使用している	付属の USB ケーブルを使用してください
ヒートピン以外からこげくさい臭いがする	ケーブルが断線しかけている	ただちに使用を中止し、別のケーブルを使用する
	内部部品がショートしている	ただちに使用を中止し、「お客様ご相談センター」へお問い合わせください

10 定格・仕様

本体	入力端子	Type-C(PD/QC 対応)
	定格入力	5V \square 最大3A、9V \square 最大2A
	設定温度	Hi約180℃/Lo約160℃
	外形寸法	200×35×32mm
	切り忘れ防止タイマー	約30分
	本体質量	約85g
付属品	使用環境温度範囲	0～40℃
		USB ケーブル (USB-A -Type-C) 約 1m 収納ポーチ (巾着袋：約 24×8cm)

11 保証とアフターサービス

●保証書
保証書はよくお読みの上、購入証明書(レシートなど)と共に大切に保管してください。保証期間はお買い上げ日から1年間です。

- 本製品に関するお問い合わせ先
本製品に関するご質問がございましたら、下記までお問い合わせください。

株式会社電響社
マクセル製品 お客様ご相談センター
TEL.(0570)783-137(ナビダイヤル) | FAX.(0570)025-710(ナビダイヤル)
<https://www.maxell.co.jp>

※記載されている名称、ロゴ、サービスマークは、マクセルまたは他社の登録商標もしくは商標です。