

maxell


低浓度臭氧除菌消臭净化器

MXAP-APL250

使用说明书

非常感谢您选购麦克赛尔的产品。在使用之前，请务必仔细阅读本使用说明书，确保安全正确地使用。另外，本使用说明书同时兼作保修书之用，请妥善保管。同包装中如果带有其他页面的追加信息，请务必一并参照。

确认包装内容



主体×1



专用AC适配器×1



USB电缆 (约1.8m) ×1

附保修书 使用说明书一份 (本说明书)

1 前言

阅读本使用说明书时

- 该使用说明书如发生任何变更，恕不另行通知。
● 由于产品的不断改良更新，外观或规格可能有所变更，恕不另行通知。
● 除用户个人使用外，禁止擅自对该使用说明书的一部分或者全部进行复印。
另外，坚决拒绝擅自转载。

免责声明 (保修内容的相关信息，请参照保修书部分)

- 由于火灾、地震、第三者的行为、其他事故、客户故意或过失、误用以及其他异常条件下的使用所造成的损害，本公司不承担任何责任。
● 保修书上所记载的保修事项已经是全部内容，除此保证之外，再无任何明示或默示的保证。
● 对于未遵循本使用说明书中的说明事项而导致的损害，本公司不承担任何责任。
● 因与连接设备的组合而产生的误动作等原因所造成的损害，本公司不承担任何责任。
● 本产品的的设计意图并非用于医疗设备、原子能设备、航空航天设备、运输设备等关乎人命的设备，以及需要高度可靠性的设备及仪器方面。如果在这些设备、仪器控制系统中使用本产品，由于本产品的故障导致人身事故、火灾事故等发生的情况下，本公司不承担任何责任。

2 注意安全事项

为了安全使用，请务必遵守！

Table with warning and attention icons and text: '警告 表示“如果误用，可能导致死亡或重伤*1事故。”' and '注意 表示“如果误用，可能导致轻伤*2，或财物损害*3事故。”'

- *1: 所谓重伤是指失明或受伤、烧伤、触电、骨折、中毒等留有后遗症的伤害，以及需要住院治疗 and 长期去医院治疗的伤害。
*2: 所谓轻伤是指无需住院治疗或无需长期去医院接受治疗的伤害，受伤、烧伤、触电。
*3: 所谓财物损害是指殃及房屋、家产及家畜、宠物等的损害。

Table with symbols and text: '△符号是指使用产品时，对可能引起起火、破裂、高温等行为唤起注意的符号。' '⊘符号是指使用产品时所禁止的行为。' '●符号是指在产品使用时，必须遵守强制性指示的行为。'

警告
● 请勿用于不能通风排气的场所。
● 使用时，请远离出风口30cm以上。
● 请根据所使用的空间选择运行模式。
● 请勿用于存在油烟、可燃性气体、金属灰尘的场所。
● 如果用于有小动物的环境中，请留意小动物的情况。
● 易锈的物品、天然橡胶等，如果接触臭氧则容易老化。
● 对臭氧特有气味特别在意的人，在使用中如果感到头痛等身体不适状况，请中止使用，进行通风换气。

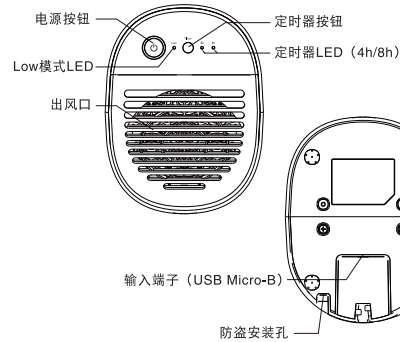
警告
发生异常、故障时
● 发生异常及故障时，请立即停止使用，从插座中拔出AC适配器
主体、AC适配器、电缆
● 请勿进行修理、改造或拆卸
● 请勿沾水
● 掉落、破损时请立即停止使用
● 请勿投入火中
● 湿手请勿使用本产品

警告
主体
● 必须经由USB端口接入电源
● 请勿将手指或异物(金属等)放入出风口或吸气口
● 请勿从出风口或吸气口向内部放入饮料水、香烟灰、易燃物等
● 请勿用手或其他物品覆盖出风口或吸气口
AC适配器、电缆
● 请务必使用专用的AC适配器
● 请务必在指定电压下使用
● 请勿使用松动的插座
设置及使用
● 请勿用于无法通风换气的场所
● 请勿在小于标准工作模式的空间里使用
● 请勿用于存在油烟、可燃性气体、金属灰尘的场所
维护
● 维护时请务必拔掉AC适配器
● 请定期去除AC适配器的灰尘

注意
● 请勿置于阳光直射场所或异常高温场所
● 请勿置于不稳定的地方
● 请勿置于潮湿或多尘的环境中
● 请勿置于电视机、收音机附近
维护
● 请勿使用化学药品

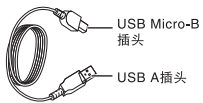
3 各部分名称

[顶面]

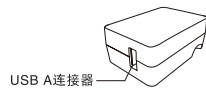


[底面]

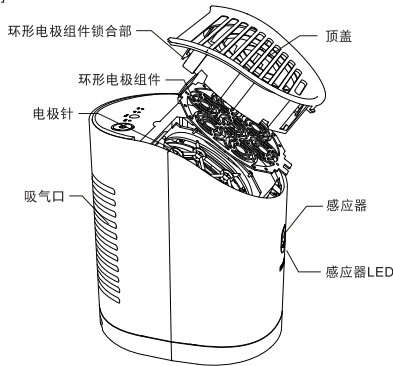
[USB电缆]
※不可通信。



[专用AC适配器]



[主体]



4 使用方法

[设置方法]

本产品的推荐使用范围为9.5~24.5平方米*左右（普通模式）。
（Low模式时为5~9.5平方米）

请确认房间大小后使用。
另外，本产品搭载有感应器。请仔细阅读“关于感应器的运行”，将其设置在不会出现错误操作的场所。

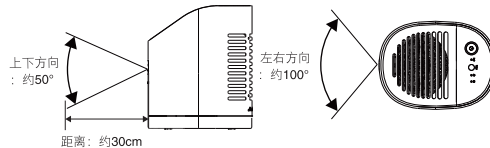
※基于本公司测试结果的标准值
其效果因周围环境及运行时间而异。

[关于感应器的运行]

本产品搭载的感应器会对感应范围内的热源的动作（人的动作等产生的温度变化）做出反应。感应器感应到后会停止运转，电源按钮LED灯（红色）忽闪忽灭，感应器LED灯（蓝色）亮起。如需再次启动，请按电源按钮。

*本产品接通电源以及重新启动后的2分钟以内，感应器无反应。

●感应器的感应范围（根据周围环境会发生变化）



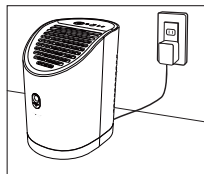
注意事项

因感应器特性，在下列情况下有可能出现错误运转或无法感应的情况。

- 在暖炉等取暖器具或料理器具附近。
- 加湿器或空调等送风的场所。
- 窗帘等晃动物品的附近。
- 在感应器和感知范围内阳光直射的场所。
- 人的动作较少时。
- 室内温度超过30℃时。
- 设置在大理石等强反射性地板材料附近时。

[连接方法]

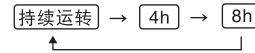
1. 请使用附属USB电缆将主体底部的输入端子（USB Micro-B）与专用AC适配器连接。
2. 请将AC适配器插入插座。



[操作方法]

1. 长按电源按钮（约2秒），电源按钮LED灯（蓝色）亮起，开始运转（普通模式）。
2. 在普通模式运转过程中按下电源按钮，Low模式LED灯（蓝色）亮起，切换为Low模式运转。

3. 运转中按下定时器按钮后，切换为定时运转。每按一次按钮都会改变时间设定。



4. 停止运转时，请长按电源按钮。电源按钮LED灯熄灭，运转停止。

- * 本产品偶尔会发出“噤”的声音，并非出现异常。在湿度较高的环境下，运转中出现的声音有时会变大。
- * 因环形电极组件或电极针污垢等原因导致运行不稳定时，电源按钮LED（红色）会亮起，运转停止。请长按电源按钮，解除错误运转。（电源按钮LED熄灭。）
- * 感应器感知到时，电源按钮LED灯（红色）闪烁，感应器LED灯（蓝色）亮起，运转停止。按下电源按钮，重新开始运转。

警告

- 请勿用于不能通风换气的场所。
- 请根据使用房间的大小选择运行模式。

5 保养方法

在保养之前

请务必于保养前停止运转，将AC适配器和USB电缆分别从插座和主体拔出。

[主体的污垢]

请用带有中性洗涤剂或水的布擦除污垢，然后用柔软的干布擦拭。请勿使用汽油、稀释剂、酒精等。主体背面的过滤部分，请用刷子或毛刷等去除灰尘。

[环形电极组件/电极针的污垢]

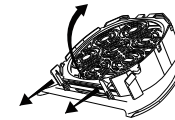
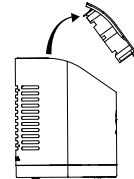
为了提高使用体验，请定期保养。脏污严重时，电源按钮LED灯（红色）亮起，停止运转。（根据使用环境进行保养，推荐每个月1~2次左右。）

保养步骤


① 停止运行，从插座上拔出AC适配器，从主体上拔出USB电缆。

② 拆下顶盖。

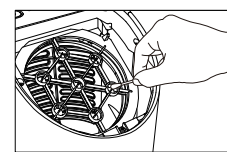
③ 从顶盖上拆下环形电极组件。



④ 用棉棒或牙刷在水洗取下的环形电极组件。



⑤ 用棉棒等去除附着在电极针上的污垢和杂质。



请轻轻擦拭，以免弄弯针部。

⑥ 干燥后将环形电极组件安装到顶盖中。（至发出咔嗒声为止。）

⑦ 安装顶盖。（至发出咔嗒声为止。）

⑧ 连接USB线及AC适配器后，便可使用。

注意事项

- 安装、拆卸时，请注意不要夹住手指或受伤。
- 清理环形电极组件时，注意不要受伤。
- 请勿用手指接触电极针。清理时注意勿将电极针碰弯。
- 请正确安装顶盖及环形电极组件。安装不善时，可能导致运行不良或故障。

6 故障排除（故障判断）

如果通过以下“处理方法”无法解决问题，请垂询经销商或本公司的“客户服务中心”。

现象	原因	处理方法
不运行（LED不点亮）	电源未接通	请使用附带的专用AC适配器充电。 请正确可靠地连接适配器、电缆。
	没有正确安装环形电极组件或顶盖	请正确安装环形电极组件及顶盖。 ⇨参照 ⑤
电源按钮LED灯（红色）点亮	环形电极或电极针脏了。	请清扫环形电极及电极针 ⇨参照 ⑤
电源按钮LED灯（红色）闪烁，感应器（蓝色）点亮	感应器感知到，停止运转	请按电源按钮重新启动。若无无人等热源的接近，感应器依旧有反应，请确认“关于感应器的运行” ⇨参照 ④
从主体发出异音	环形电极或电极针脏了	请清扫环形电极及电极针 ⇨参照 ⑤

7 规格

[主体]

电源输入：DC5V/0.5A

外形尺寸：宽125×深165×高195mm（不含突起部分）

质量：约620g

使用温度：0~40℃（无结露）

消耗功率：约2.5W

[专用AC适配器]

输入：AC100~240V 50/60Hz

输出：DC5V/1A

[USB电缆]

电缆长度：约1.8m

※除臭、杀菌以及杀灭病毒的效果，请参阅下述网站。
http://www.maxell.jp/consumer/mxap-apt250_01.html

8 保修和售后服务

■ 保修书

请仔细阅读保修书，并与购买证明（收据等）一起妥善保管。
保修期限为购买之日起1年。

■ 产品相关的垂询地址

对于本产品如有不明之处，请通过以下联系方式进行垂询。

麦克赛尔株式会社 邮编151-8527 东京都涉谷区元代木町90-13 http://www.maxell.co.jp	客户服务中心 TEL:(0570)783-137 (日本国内统一服务热线) 东京东涉谷区元代木町90-13 FAX:(0570)025-710 (日本国内统一服务热线) 咨询maxell 搜索
---	---