



Ilexam

光电吹风

## MXHD-3000

感谢您购买麦克赛尔产品。

使用前请仔细阅读使用说明书，安全使用本产品。

此外，本说明书还兼有保修书，请妥善保管。

- 搭载灯具组件
- 利用光能吹风干发
- 搭载负离子发生组件



目录		页码
1	前言	3
2	各部分的名称和作用	4
3	安全注意事项	5
4	使用方法	8
5	维护	9
6	保管方法	10
7	故障检修	11
8	规格	12
9	关于本产品的废弃	12

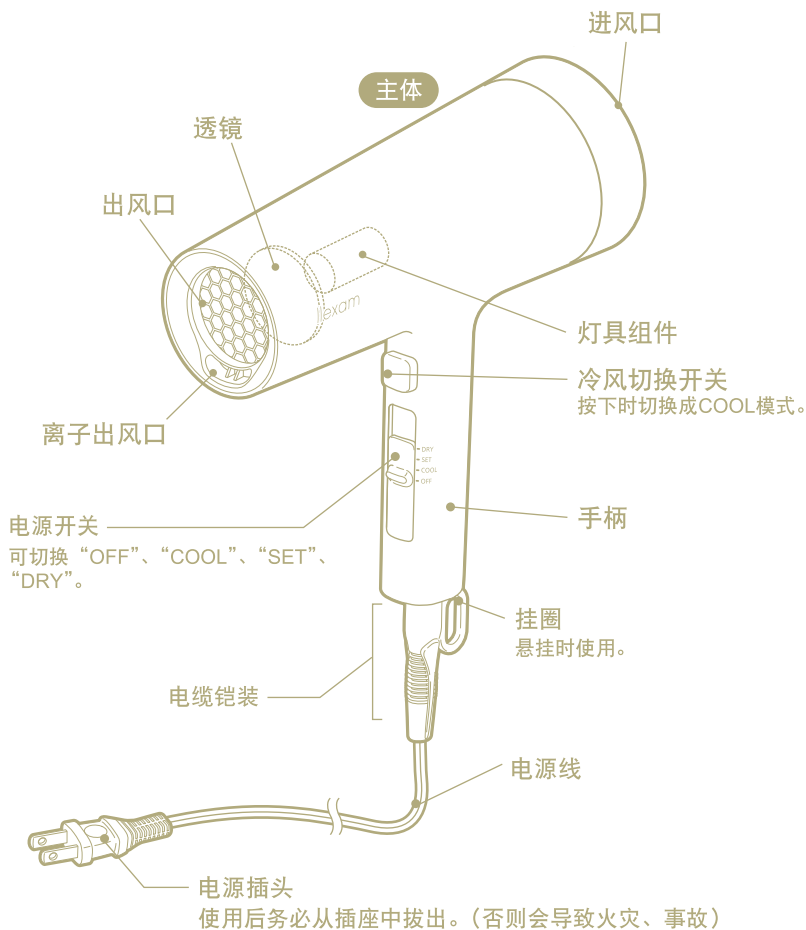
## 1 前言 阅读使用说明书时

- 本使用说明书如有变更，恕不另行通知。
- 为改进产品，有时会对产品的外观或部分规格进行变更，恕不另行通知。
- 除个人使用之外，禁止擅自复制使用说明书的部分或全部内容。并且严禁擅自转载。

### 免责声明 保修内容请参阅免费保修规定。

- 关于因火灾、地震、第三方行为、其他事故、客户故意或过失、误用、在其他异常条件下使用造成的损坏，本公司概不负责。
- 关于因使用本产品或者是本产品无法使用造成的附带问题（业务利润损失、业务中断），本公司概不负责。
- 关于因本使用说明书中未列出的使用方法造成的损坏，本公司概不负责。
- 保修书中所记载的保修内容为全部内容，本保修内容之外的内容，包括标明的保修，默认的保修在内，概不进行保修。
- 本产品为日本国内规格。对于在日本之外的国家使用，本公司概不负责。
- 插图仅为图片，可能与实物有所差异。

## 2 各部分的名称和作用





电源开关 指示	灯具
DRY	亮灯
SET	亮灯
COOL	熄灭
OFF	—

※冬季等室温较低时，温度可能会下降。

### 3 安全注意事项 请务必仔细阅读

本使用说明书中记载有**重要内容**，以防止给使用人员或其他人员造成危害及财产损失。请理解以下内容（标识、图形符号）后再阅读正文，遵守记载事项。

#### 标识说明




标识	标识的含义
 <b>警告</b>	如果误用，可能会导致使用者死亡或重伤*1的危险程度
 <b>注意</b>	如果误用，可能会导致使用者轻伤*2或财产损失*3的危险、损失程度

\*1：重伤是指因失明、受伤、烫伤、触电、骨折、中毒等而留下后遗症，以及需要住院治疗、长期去医院就诊的伤势。

\*2：轻伤是指无需住院治疗或长期去医院就诊的受伤、烫伤、触电等伤势。

\*3：财产损失是指涉及房屋、家产及家畜、宠物等的扩大损失。

#### 图形符号说明

图形符号	图形符号的含义
 <b>禁止</b>	⊘ 符号表示在产品操作中禁止该行为。具体的禁止内容标注于图形符号之中或其附近，通过图形或文字显示。 (例：⊘ 禁止拆解)
 <b>注意</b>	△ 符号表示在产品操作中提醒注意起火、触电、高温等的符号。在图中描述具体的注意内容。(例：△ 注意触电)
 <b>指示</b>	● 符号表示在产品操作中强制指示中规定行为的符号。具体的强制内容标注于图形符号之中或其附近，通过图形或文字显示。 (例：● 从插座中拔出插头)

#### 警告



务必遵守

- 单独使用额定7A以上的插座。  
(如不单独使用，将会导致火灾、起火、触电)
- 电源插头应完全插到底部。  
(否则会导致火灾、触电、烫伤)



禁止

- 不使用交流100V之外的电源。  
日本国内专用。  
(否则会导致火灾、触电)

## 警告



禁止在有水的  
场所使用

- 请勿放入水中。此外，请勿在浴室或湿手使用。（否则会造成短路、触电）



禁止

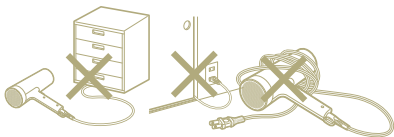
- 请勿在易燃物品（汽油、苯精、稀释剂等）附近使用。（否则会引起爆炸、火灾）
- 请勿让孩童单独使用，或在幼儿的手可以触及的地方使用。（否则会导致触电、烫伤、受伤）
- 请勿堵住进风口、出风口及离子吹出口，或者是放入发夹等异物。（否则会导致火灾、触电、烫伤）




- 电源线或电源插头有损伤或插座插入松动时请勿使用。（否则会导致触电、短路、发热、起火）



- 请勿损伤电源线，或将其强行折弯、拉伸、拧扭，放置重物、夹入、加工、卷入主体。（否则会导致火灾、触电、发热、烫伤）



- 请勿在电源线扭曲或捆束的状态下使用。（否则会导致触电、发热、烫伤）



- 请勿直视光线。（否则会造成眼睛疼痛）

- 请勿握住电线铠装。（否则可能会因为局部弯曲造成电源线断线、烫伤、故障）



电线铠装



务必遵守

- 使用前，从头发上取下发夹等。（否则发夹等进入主体内部，将导致短路、起火、烫伤）

## 警告



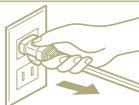
务必遵守

- 有时吹风有时不吹风时，或电源线变热时，停止使用。  
(可能是电源线内部断线，导致火灾、触电、烫伤)



拔出  
电源插头

- 使用后，务必将电源开关置于“OFF”位置，并且将电源插头从插座中拔出。  
(否则会导致火灾、事故)



禁止拆解

- 请勿改装。除维修技术人员之外，其他人员请勿进行维修。  
(否则会导致火灾、触电、受伤)  
维修事宜请咨询经销商店。

## 注意



禁止接触

- 使用中或刚使用后，出风口会变烫，请勿碰到手。  
(否则会导致烫伤)



禁止

- 请勿在通电状态下放置。(否则会导致火灾)
- 请勿在进风口或出风口处附着灰尘等的状态下使用。(否则会因为热风温度过高而导致故障)
- 不可用于干发、理发之外的用途，避免用于婴幼儿。  
并且请勿用于吹干宠物及烘干衣物。(否则会导致火灾、烫伤、故障)
- 请勿放在孩童可以触及的地方。(否则会导致火灾、事故)
- 请勿掉落或者碰撞。(否则会导致触电、起火、事故，以及主体内置的灯具损坏而受伤)



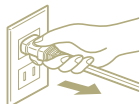
禁止浸水

- 请勿放置在有水的地方或潮湿处。  
(否则会因绝缘老化导致短路、触电)



务必遵守

- 使用前确认透镜是否有裂纹。(否则会导致受伤)
- 进风口每月要清扫一次以上，或者是积有灰尘等时，要进行清扫。(否则会因为热风温度过高而导致故障)
- 使用中，避免头发被吸入到进风口。(否则有可能导致头发卷入，造成烫伤、故障)
- 使用中请勿将出风口靠近头发(距离3cm以上)。  
(否则会导致烫伤、故障)
- 拔出电源插头时，勿手持电源线，而应手持电源插头拔出。  
(否则会导致触电、短路、发热、起火)



## ⚠ 注意



务必遵守

- 手上沾有染发剂、烫发液时，请勿触摸。  
(否则会导致变色或掉漆)

## 4 使用方法

- ① 将电源插头插入插座。
- ② 将电源开关置于“DRY”处。
  - 如果热风温度高，将电源开关置于“SET”，热风温度即会下降。
- ③ 一边用手理顺头发，一边吹热风。
  - 如果正在使用热风中，将电源开关置于“OFF”位置后重新打开电源开关，将先吹出冷风，几秒后再变成热风。



## ⚠ 警告

- 使用前，从头发上取下发夹等。  
(否则发夹等进入主体内部，将导致火灾、短路、起火)

## ⚠ 注意

- 使用前确认透镜是否有裂纹。(否则会导致受伤)
- 刚使用后，请勿触摸手柄、电源开关之外的地方。将电源开关置于“COOL”，等主体冷却并置于“OFF”后再接触。(否则会导致烫伤)
- 请勿在同一处过度照射。



## 使用后

- ① 将电源开关置于“COOL”，等主体冷却后再置于“OFF”。
- ② 从插座中拔出电源插头。

### ⚠ 警告

- 使用后，务必将电源开关置于“OFF”位置，并且将电源插头从插座中拔出。（否则会导致火灾、事故）

### ⚠ 注意

- 请勿放在孩童可以触及的地方。（否则会导致火灾、事故）

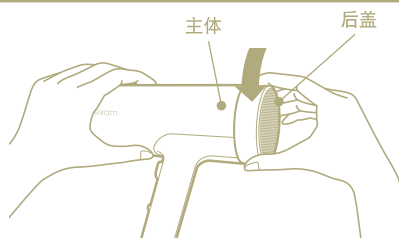
## 5 维护

- 请定期（每月1次以上）或在污物积聚后清除附着在进风口的灰尘及头发。将电源开关置于“OFF”位置，停止吹风后用毛刷或除尘器等清除。


### ⚠ 警告

- 将电源开关置于“OFF”位置后，再将电源插头从插座中拔出。（否则会导致火灾、事故）

- ① 转动后盖拆下。



- ② 用毛刷或除尘器等清除后盖和主体上的灰尘。

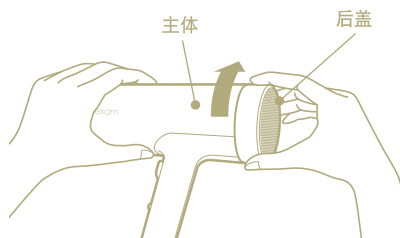


## ⚠ 注意

- 请勿用锐物用力擦。(否则会导致火灾、事故)

### ③ 转动后盖嵌入。

- 请牢牢地安装到主体上，以防止脱落。



## ⚠ 注意

- 请勿在拆下后盖的状态时使用。(否则会导致头发卷入，造成故障)

- 主体上的污渍请用水或含稀释过的厨房清洁剂(中性)的布拧干后擦拭。

## ⚠ 警告

- 请勿接触水或向其洒水。(否则会造成故障、短路、触电)

## ⚠ 注意

- 请勿使用苯精、稀释剂等。(否则会造成变色、变形)

## 6 保管方法

将电源开关置于“OFF”位置后，再将电源插头从插座中拔出，保管在湿气较少的地方。

## ⚠ 警告

- 请勿将电源线强行弯曲、连接，或是卷绕在主体上。  
(否则会造成电线损伤，导致火灾、触电、发热、断线)

## ⚠ 注意

- 请勿放置在有水的地方或潮湿处。  
(否则会因为绝缘老化导致短路、触电)

## 7 故障检修

主体无法正常工作时，请确认以下内容。如果无法恢复正常，请向您购买的经销商商店，或者是通过第12页中的联系方式咨询。

症状	检查
感觉热风温度低。 ※冬季等室温较低时，热风温度会下降。	<ul style="list-style-type: none"><li>● 电源开关是否为“SET”？ 将电源开关切换成“DRY”后，热风温度上升。</li></ul>
在“热风”使用中，经常变成冷风，或者是灯具组件的光反复亮灯熄灭。	<ul style="list-style-type: none"><li>● 出风口及进风口是否附着脏物？</li><li>● 干燥或做发型时，使用中是否因头发或手等堵住了出风口或进风口？ [恒温器（保护装置）工作。]</li></ul>
发出特有的气味。	会发出微量离子，对人体无害。
在离子出风口中产生火花。	因电极变脏造成异常放电。请立即停止使用，从插座中拔出电源插头。
不完全出风。另外摇晃主体有时吹风有时不吹风。	电源插头是否完全插入到插座中？ <div style="border: 1px solid black; padding: 5px; margin-top: 10px;">检查后有异常时，可能是电源线内部断线，因此请停止使用，从插座中拔出电源插头。</div>
电源线或电源插头异常变热。	
使用中发出异响或振动。	请立即停止使用，从插座中拔出电源插头。
热风异常变热。 主体变形。	请立即停止使用，从插座中拔出电源插头。
不发光。	电源开关是否置于“COOL”？ “COOL”时不亮灯。

## 8 规格

本产品为日本国内专用。在电源电压及电源频率不同的海外不可使用。并且无法享受售后服务。

This appliance is designed for use only in Japan and can not be used in any other country.  
No servicing is available outside of Japan.

电源	AC100V 50-60Hz共用
消耗电力	600W(DRY)/350W(SET)
风量	约1.0m <sup>3</sup> /min
重量	主体: 约920g

## 9 关于本产品的废弃

本产品中含有可循环再利用零件。废弃已使用的产品时，请遵照您居住地区的条例等进行处理。

请对长年使用的光电吹风进行检查。

### 是否有以下症状

- 电源线或电源插头异常变热。
- 主体变形或发出焦糊味。
- 有其他异常、故障。

### 使用停止

为防止发生故障及事故，请务必将开关置于“OFF”，从插座中拔出电源插头后咨询经销商店。

麦克赛尔株式会社

邮编: 151-8527 东京都涩谷区元代代木町30-13

<http://www.maxell.co.jp>

# MEMO

A series of horizontal dotted lines for writing.

