

The background of the image consists of numerous thin, white, concentric arcs that curve upwards from the bottom towards the top. These arcs are arranged in a way that they appear to be part of a larger, incomplete circular pattern, creating a sense of depth and movement. The arcs are set against a solid, medium-gray background.

llexam

彩光美容器

MXIP-100

使用说明书

首先对您选购Maxell产品表示感谢。使用本产品前，请务必仔细阅读本使用说明书，正确安全地使用本产品。

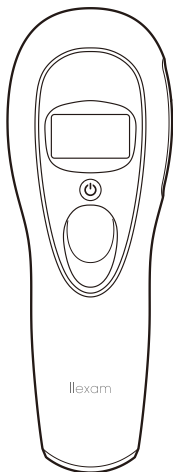


目录

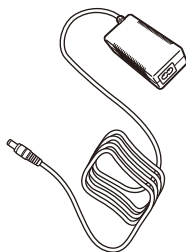
1	包装及配件	p. 2
2	序言	p. 2
3	安全注意事项	p. 2
4	产品特点	p. 5
5	各部份的名称	p. 6
6	建议使用部位	p. 7
7	推荐使用频率	p. 9
8	使用前的准备	p. 9
9	使用方法	p. 10
10	保养方法	p. 13
11	常见问题	p. 13
12	产品弃置	p. 14
13	规格	p. 14

1 包装及配件

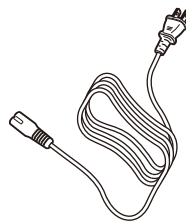
主机



电源适配器



电源线



使用说明书

色卡

2 序言

阅读前须知




- 本使用说明书今后可能会有变更，恕不另行通知。
- 为了改良产品，产品外观或规格可能会有部分变更，如有改动恕不另通知，敬请谅解。
- 除个人使用外，禁止未经授权复制本使用说明书的部分或全部内容及严禁擅自转载本书内容。




免责声明 (有关保修内容请参照保修单页面)

- 由火灾、地震、第三者行为、其他事故、由客户故意或过失、误用、其他异常条件下使用而导致的损失，本公司概不负责。
- 全部以保修单上记载的规定保修为准，除该保修外，对任何包括明示和暗示的保修不承担保修责任。
- 由本说明书以外的使用方法而导致的任何损失，本公司概不负责。
- 本产品并非用于医疗器材、核能机器、航天机器、运输用机器等关乎人命的设备或机器、或是要求高度可靠性的设备或机器。使用产品于上述设备、机器的控制系统而故障导致的人身事故、火灾事故等，本公司概不负责。

3 安全方面的注意

为确保安全使用，请您务必遵守。

 危险	表示错误使用时，会导致使用者死亡或重伤*1之假定的危害程度、且有高度迫切性的危害程度。	*1: 重伤是指，失明、受伤、烫伤(高温·低温·化学)、触电、骨折、中毒等留下的后遗症以及需要住院或长期接受门诊治疗。 *2: 轻伤是指毋需住院或长期去医院就医的受伤、烧烫伤、触电等的伤害。 *3: 财产损失是指波及到房屋、财产或家畜、宠物等的损失。
 警告	表示错误使用时，会导致使用者死亡或重伤*1之假定的危害程度。	
 注意	表示错误使用时，会导致使用者轻伤*2或发生物品损害*3之假定的危害、损害程度。	

标 记 说 明		使用产品时禁止该行为。 ⊘内表示具体指示事项的图形符号以黑色表示。
		使用产品时请对起火、触电、高温等的提醒注意。 △内表示具体指示事项的图形符号以黑色表示。
		使用产品时必须根据指示内容的强制行为。 ●内表示具体指示事项的图形符号以白色表示。

危险

体内植入医疗电子设备, 如装有心脏起搏器的使用者, 在使用时请勿将本机靠近该医疗电子设备, 以免引发事故或身体不适。



警告

以下人仕请避免使用

- 正在接受医生治疗者 ·未满18岁的人士 ·怀孕中、生理期间的人 ·有皮肤感觉障碍者 ·发热患者
- 过敏体质者, 接触化妆品、衣物、金属等物时容易起皮疹者 ·急性疾患、结核性疾患、传染病疾患、恶性肿瘤等的疾病患者 ·患有过敏性皮炎、湿疹、疱疹等的皮肤病患者
- 照射阳光后皮肤容易粗糙者 ·那些無法表達自己意思的人 ·正在喝酒的人士



以免引发事故或身体不适。

请勿用于下列部位

- 被晒伤的皮肤 ·有雀斑、色斑、黑痣等暗色部位 ·疮痍、伤口、湿疹、淤青、疣、疹子、炎症、蚊虫叮咬等 ·皮肤癌、皮癣(白癣)、毛囊炎、静脉曲张等 ·血管瘤 ·美容整形部位 ·眼周、眉周、唇周、颈部、腹部(仅限女性)、外阴、背部 ·刺青、纹身、艺术美妆 ·美妆妆容上



可能导致事故或皮肤问题

请勿在表皮剥脱的部位使用
否则可能导致皮肤问题。



如你正在持续服药, 请在使用前先咨询医生
以免引发事故或身体不适。



请勿直接用于眼部
否则可能导致眼睛受伤。



妥善存放在儿童碰触不到的地方
否则可能导致烧伤、触电或受伤。



请勿照射衣服或头发
否则可能导致烧焦或变形。



请勿在使用后立即使用香水或化妆品(保湿乳霜、乳液除外)
否则可能导致皮肤问题。



出现异常时请立即停止使用, 并拔下插头
否则可能导致冒烟、起火、触电或受伤。



不可进行改装、分拆、修理
否则可能导致起火、触电或受伤。



请确保DC插头, 适配器电源插头牢固插好
连接不良有机会导致触电或起火。



请勿使用松动的插座
否则可能导致触电、短路或起火。



请勿损坏、过度弯曲、扭曲、重物重压、挤压、捆扎、
改装电源线或适配器



不可使用指定以外的电压
否则可能会造成触电或起火。本产品的适配器的
输入电压为AC100-240V。



否则可能导致冒烟或起火。

请勿使用布或遮罩覆盖插头适配器
否则可能导致保护壳发热变形 起火或触电。



不要沾水、浇水
否则可能导致触电或故障。



警告

请不要使用专用以外的电源适配器
否则可能导致发热、冒烟、起火、故障或受伤。



使用前请先确认机体是否存在变形、破裂或破损
否则可能导致事故或受伤。



机体摔落或破损时立即停止使用
如果照样使用、可能导致发热、起火、触电或受伤。



请勿在照明不足的房间内使用
否则可能导致眼睛受伤。



请勿直视出光口,或让周围的人直视出光口
否则可能导致眼睛受伤。



使用时请勿堵塞进气孔和排气孔
否则可能导致发热、冒烟或起火。



请勿用于非使用说明中说明的用途
否则可能导致事故或受伤。



请勿用于宠物
否则可能造成烫伤或其他受伤情况。



切勿放进微波炉等加热烹调器具及高压容器内
否则可能造成冒烟或起火。



切勿将电器投入火中
否则可能导致发热、冒烟、起火或机身破裂。



请勿在暖炉等加热设备附近使用或存放
否则可能导致发热或起火。



请勿在室外、阳光直射下使用或存放
否则可能导致故障。



请勿放入冰箱
否则可能导致故障。



不可用湿手使用本产品
否则会造成发热、触电或故障等的可能。



切勿用于浴室等湿度高的地方、存放
否则会造成触电或故障等。



拔除电源时请勿拉扯电源线,请务必握住插头部分拔出
否则可能导致触电、短路或起火。



进行保养时请务必拔除电源插头
否则可能导致触电。



注意

请勿在皮肤沾水时使用
否则可能导致触电。



请勿多次重复照射同一部位
否则可能造成烫伤或受伤情况。



请勿在使用时或使用后立即触摸出光口
否则可能导致受伤情况。



使用时请勿佩戴项链等金属饰品
否则可能导致事故或受伤。



请勿摔下或撞击机体
否则可能导致受伤或故障。



定期检查出光口是否脏污
否则可能造成烫伤或故障。



不使用时请将电源插头从插座上拔除
否则可能导致触电、冒烟或起火。



4 产品特点

本产品是通过光照射技术把多余体毛去除的仪器。
出光口周围配有冷却板，在照射光线的同时冷却肌肤。
缓解照射时的疼痛和焦灼感，温和护理肌肤。



冷却板

打开电源后金属板会降温变冷。
在照射的同时冷却肌肤。

↑500,000↓ 照射次数500,000次

1 5 5档输出等级

模式切换



单次模式 手动逐次照射。

连照模式 自动连续照射。



液晶显示屏

可以从液晶显示屏检视剩余照射次数、输出设定、运行模式和照射准备情况。



皮肤感应器

出光口的两侧装有感应器，
可在检测到皮肤接触时进行照射。

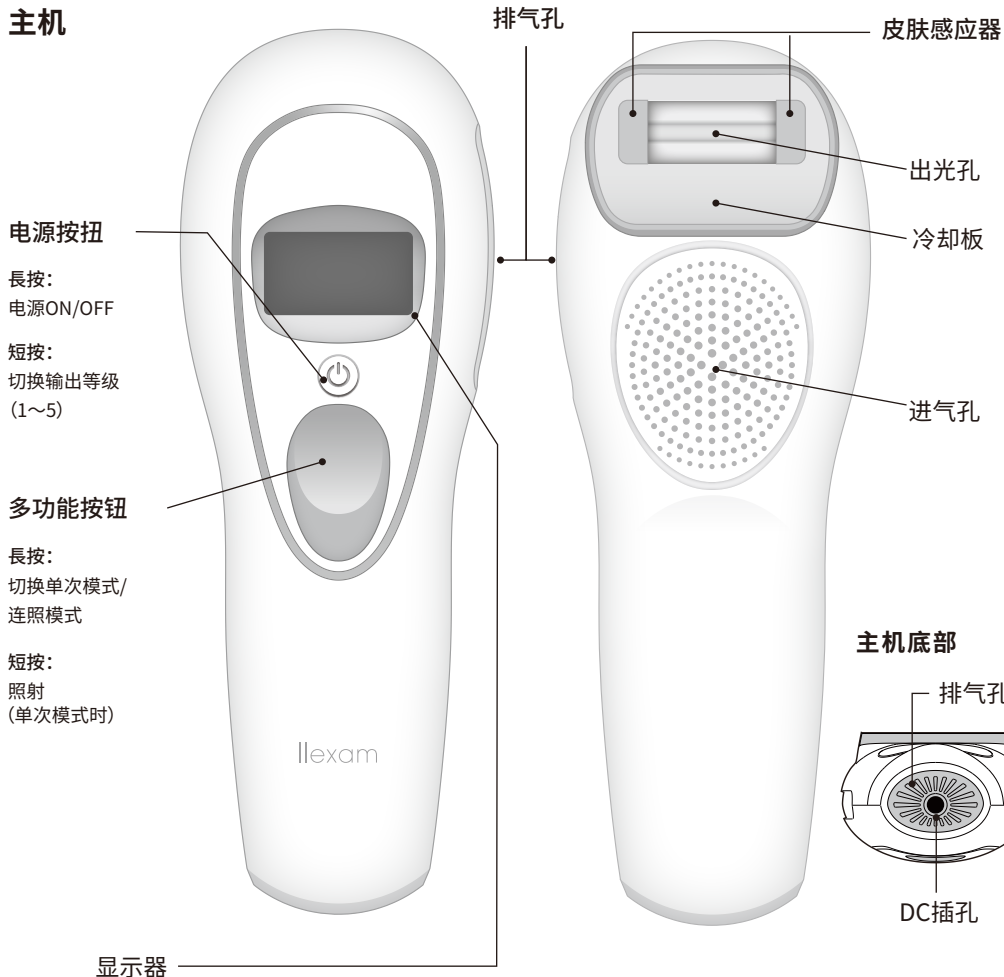


自动关机功能


打开电源后3分钟内无操作时
电源将自动关闭。

5 各部份的名称

主机



照射准备显示 剩余照射次数

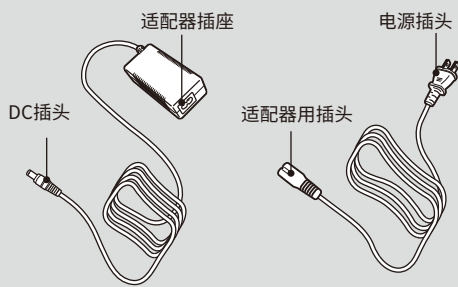


模式表示

输出等级

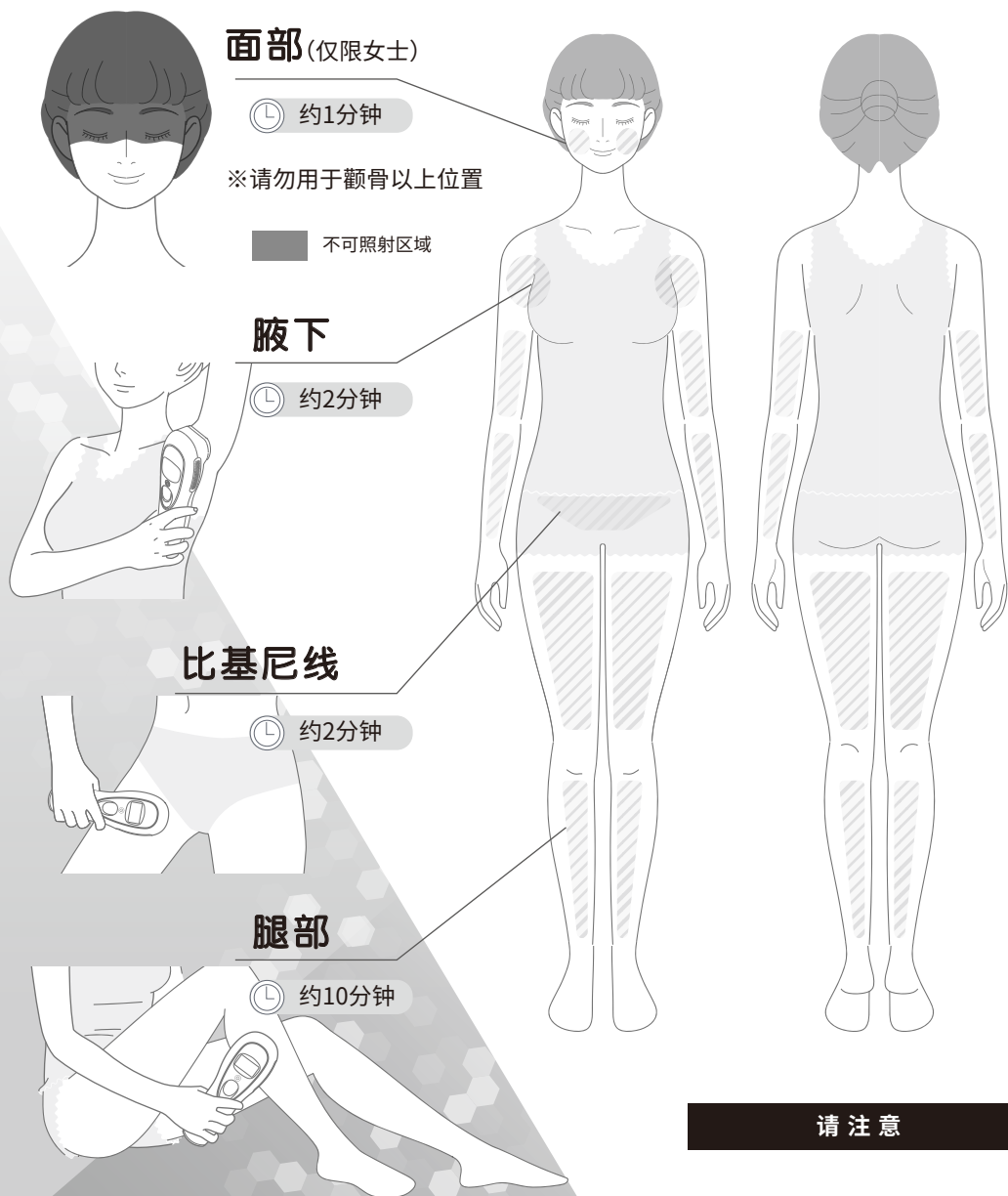
电源适配器

电源线



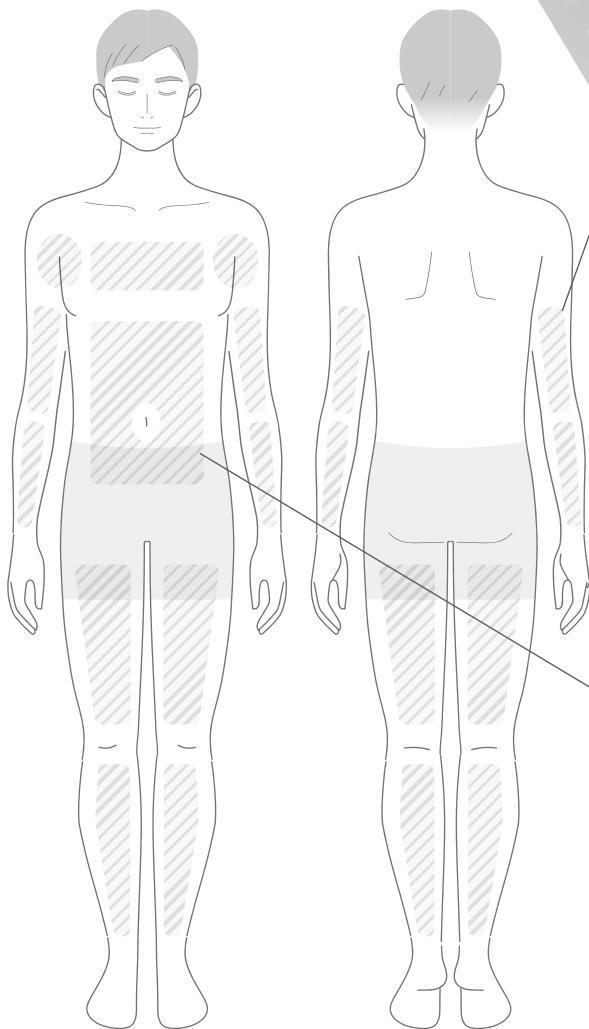
6 建议使用部位

使用1档功率时的参考时间。



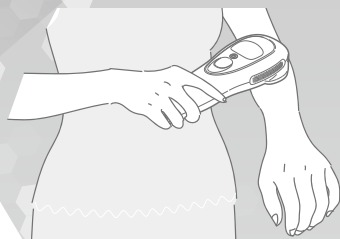


建议使用部位



手臂

🕒 約6分間



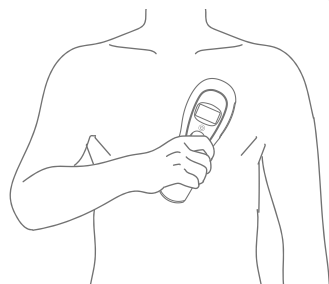
手指

🕒 約1分鐘



胸・腹 (仅限男士)

🕒 各約3分鐘



皮肤感应器在没有接触到皮肤时无法进行照射。

※请勿用于乳晕处。

※请勿用于肚脐处。

7 建议使用频率

初使用	1~4 周间	每周	一次
	5~8 周间	每周或两周	一次
	9~12 周间	两周或一个月	一次



如果毛发没有明显长出，则不需要按照上述频率进行护理。
如果毛发再次长出，请根据需要进行护理。

请注意

· 效果取决于部位和个人体质。· 请不要超过上述的使用频率。

8 使用前的准备

查看皮肤和毛发的颜色。

请查看所附的色卡。



脱毛

使用前请务必先脱毛。

毛发过长或肌肤表面有残留毛发可能造成烫伤。请勿使用脱毛蜜蜡或拔毛等方式将毛发从毛孔中拔除。



卸妆

请在素颜(已卸除美妆、乳液、面霜、香水等的状态)状态下使用。
如果在未卸妆的状态下使用,可能导致皮肤问题。



撕掉粘贴在显示屏上的保护膜



✓ 过敏测试

初次使用或长时间未使用时请先进行过敏测试，以确保不会引起皮肤问题。(用法请参考P10)

- 1 请在需要使用的部位用1档功率照射一次。
- 2 请在48小时后确认测试部位是否出现异常。
如果有发红等异常现象，请咨询医生。

请注意

· 请勿在过敏测试后一周之内重复照射测试部位。
· 皮肤出现发炎(发红等)时请停止使用，如果发炎持续时间超过2天，请咨询皮肤科医生。

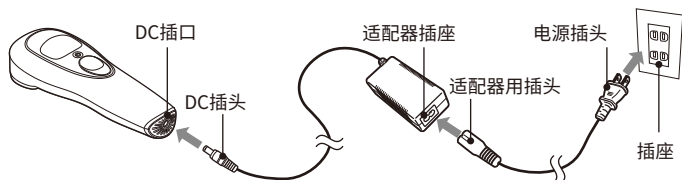
9 使用方法

请注意

- 使用时请保持房间明亮。 · 照射时会产生强烈光线，使用时请保证附近没有人或宠物。
- 使用时会有强光发出。请注意不要直视使用部位。
- 当用于脸部时请闭上眼睛。

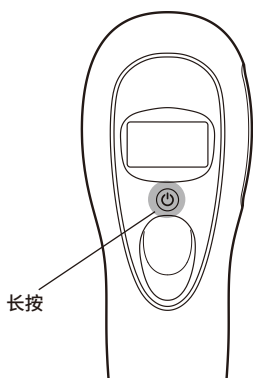
1.

接入电源



2.

开启电源开关



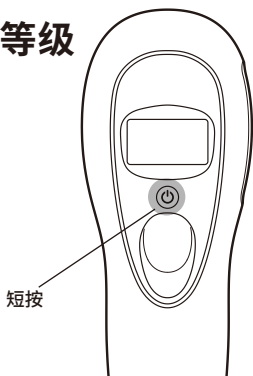
长按(2秒)电源键后即可开启电源。
听到“哔”的一声后显示屏亮起。
开启电源后会进入单次模式，输出等级为1档。

显示器表示



3.

切换输出等级



短按电源键可切换输出等级。请选择使用的输出等级。

※建议初次使用的用户选择输出等级1。

等级1	
等级2	
等级3	
等级4	
等级5	

4.

切换运行模式



长按(2秒)多功能按钮可切换运行模式。
请选择使用的运行模式。

单次模式

需要护理小范围部位或敏感部位时



连照模式

需要快速护理大范围部位时

※连照模式是使用设定好的输出功率等级进行连续照射的模式。

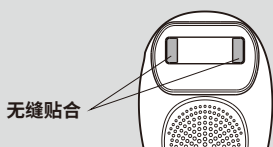
※连照模式中不可更改输出等级。



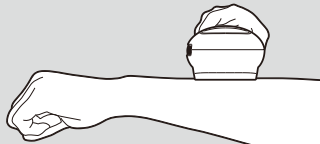
使用前请仔细阅读下方各模式的说明。

⚡ 单次模式

1 抵在需要护理的部位上



请将出光口紧密贴合在需要照射的部位上。
皮肤接触到皮肤感应器后，显示屏将会闪烁。
※皮肤感应器没有接触到皮肤时不会开始照射。



2 照射准备



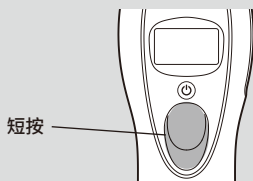
当显示器全屏闪烁时即可准备照射。

闪烁
闪烁



准备照射!

3 照射



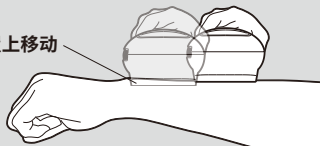
按下多功能按钮开始照射。



4 重复照射

在照射位置上移动机体，重复①到③步的操作。
可照射的间隔时间为1~3秒。各输出等级下的间隔时间不同。

在照射位置上移动



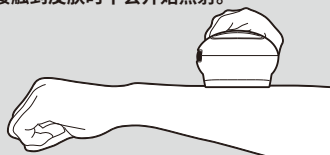
⚡ 连照模式

1 抵在需要护理的部位上



请将出光口紧密贴合在需要照射的部位上。

※皮肤感应器没有接触到皮肤时不会开始照射。



2 自动照射

皮肤感应器接触到皮肤之后会立刻开始照射。

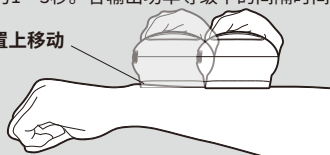
请以相同速度移动机体。

请注意不要重叠照射部位。

可照射的间隔时间为1~3秒。各输出功率等级下的间隔时间不同。

3 重复照射

在照射位置上移动

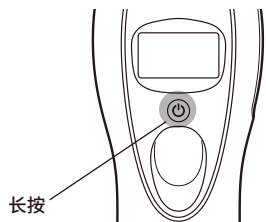


冷却功能

机体内部温度升高后机体将暂停工作，冷却时间为20秒。※冷却时间取决于输出等级和使用环境。



5. 结束



请长按(2秒)电源键
切断电源。

请将电源插头从插座中拔出。

※切断电源后机体内部温度可能会传导到冷却板，使冷却板温度升高。

请在机体冷却之后再整理。

请注意

- 提升输出等级会感觉热度增强，并非异常情况。
- 使用时可能会因毛发烧灼产生烟雾或气味。
- 请勿连续照射同一部位。
- 本品可在使用时启动冷却功能，如果需要缓解使用后皮肤发热或发红等情况，请用冰水浸湿毛巾之后冰敷降温冷却。
- 痛感强烈时请立刻停止使用。

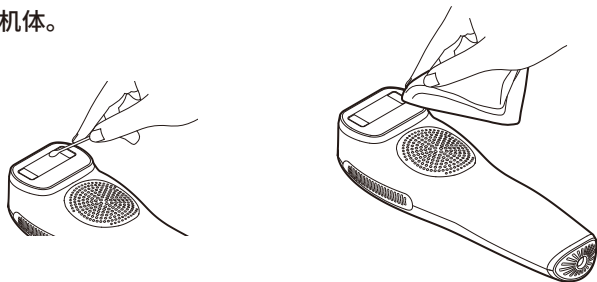
请注意

- 如果发生照射错误，将显示“E30”，并且操作将停止30秒钟。
- 开启电源后3分钟内没有操作，电源将自动关闭。
- 请勿在使用完后将插头继续插在插座上。
- 根據周圍環境的溫度，冷卻板可能無法充分冷卻，並且可能不會感到冷。

10 保养方法

- 保养机体时请务必停止机体运行，并将插头从插座中拔出。
- 刚使用完时，出光口和冷却板仍会残留余温，请等稍微冷却之后再行保养。
- 请使用干布轻轻擦拭出光口、冷却板及机体。

难以擦拭的部分可用棉签等物轻柔擦拭。



请注意

- 本品不具备防水功能。请勿放进水中或将水泼到机体上。
- 请勿使用挥发油、稀释剂或酒精等擦拭本品。

11 常见问题 (疑为故障时)

现象	原因	处理方法
显示屏没有显示	未接入电源	连接电源适配器和电源线
	没有使用专用电源适配器	使用电源适配器和电源线
	长按电源键时间不足	长按（2秒）电源键
无法照射	皮肤感应器没有反应	同时触碰两个皮肤感应器
	没有剩余照射次数	可使用照射次数为50万次 超过50万次之后不可使用
无法切换运行模式	长按多选按钮时间不足	长按（2秒）多选按钮
无法切换输出等级	处于连照模式中	长按（2秒）多选按钮 切换为单次模式
电源关闭	3分钟内没有进行操作	自动关机功能正常运作
	發生錯誤	拔下电源插头，稍等片刻 插入电源插头并打开电源
冷却功能频繁发动	长时间连续使用，机体内部发热	等机体恢复常温之后再继续使用
使用时冷却板有湿气	冷却板结露	没有异常 如果比较介意，请擦拭之后再继续使用
冷却板不冷却	环境温度过高而无法冷却	請在工作溫度範圍內使用

如果症状没有改善，请拔下电源插头，过一会儿，将其插入电源并打开电源。

12 产品弃置

弃置本产品时, 请按照各地政府的指示(地区条例)处理。

13 规格

主机	外形尺寸	宽74×高207×厚51mm
	重量	约290 g
	输入电压 / 电流	DC12V/最大4A
	耗电量	最大48W
	使用温度范围	5°C ~ 35°C
电源适配器	输入	AC100-240V 50/60Hz
	输出	DC12V/最大4A
	长度	约1.8m
电源线	长度	约1.5m

Maxell, Ltd.

邮编151-8527 东京都涩谷区元代代木町30-13

<http://www.maxell.co.jp>