

# maxell アルカリ乾電池式充電器 MPC-CD6V 取扱説明書

## ■取扱説明書

このたびは、マクセル製品をお買い上げいただきありがとうございます。ご使用前にこの取扱説明書をよく読み、正しくお使いください。また、本書は保証書も兼ねていますので、大切に保管してください。



### User manual

For the English version of the instruction manual, please refer to the following URL:  
[https://www.maxell.jp/en/consumer/assets/pdf/mpc-cd6v\\_manual\\_en.pdf](https://www.maxell.jp/en/consumer/assets/pdf/mpc-cd6v_manual_en.pdf)

English



### 产品使用说明

中文版使用说明请  
参考以下URL:  
[https://www.maxell.jp/cn/consumer/assets/pdf/mpc-cd6v\\_manual\\_cn.pdf](https://www.maxell.jp/cn/consumer/assets/pdf/mpc-cd6v_manual_cn.pdf)

中文

## ■はじめに

取扱説明書をお読みになるにあたって

・この取扱説明書については、将来予告なく変更することがあります。・製品改良のため、予告なく外観または仕様の一部を変更することがあります。この取扱説明書の一部または全部を無断で複写することは、個人利用を除き禁止されています。また無断転載は固くお断りします。・記載されている名称、ロゴ、サービスマークは、マクセルまたは他社の登録商標もしくは商標です。

免責事項(保証内容については保証書をご参照ください)

・火災、地震、第三者による行為、その他の事故、お客様の故意または過失、誤用、その他 異常な条件下での使用による損害に関して、弊社は一切責任を負いません。・保証書に記載されている保証がすべてであり、この保証の外は、明示の保証、黙示の保証を含め、一切保証しません。この取扱説明書で説明された以外の組み方によって生じた損害に関して、弊社は一切責任を負いません。接続機器との組み合わせによる誤作動などから生じた損害に関して、弊社は一切責任を負いません。・本製品は、医療機器、原子力機器、航空宇宙機器、輸送用機器など人命に係わる設備や機器、および高度な信頼性を必要とする設備、機器での使用は意図されていません。これらの設備、機器制御システムに本製品を使用し、本製品の故障により人身事故、火災事故などが発生した場合、弊社は一切責任を負いません。

## ■警告(安全上の注意)

・分解や改造などをしてはしないでください。火災や感電、故障の原因となります。・落下させたり、水に濡らしたり、加熱などをしてはしないでください。事故の原因となります。・ケーブルを接続した状態で、かばんの中やポケットの中、布団の中などに入れてはしないでください。炎天下の車中など高温になる場所や直射日光のあたる場所での保管はお止めください。濡れた手で本製品を握ったり、水回りでの使用はしないでください。・スマートフォンのコネクタに、液体やゴミ、ホコリなどの異物が付着していないか、接続の前に確認してください。回路がショートして発熱や発火の恐れがあります。・万一、本製品を使用中に異常な発熱や異臭、変形などが生じた場合には直ちに使用を中止してください。・単3形アルカリ乾電池以外は使用しないでください。また、新品と中古品、あるいは、別ブランド品の混合使用はしないでください。液漏れする恐れがあります。・長期間お使いにならない場合は、乾電池を抜いて保管してください。・乳幼児の手が届かない所に保管し、いたずらしないようにご注意ください。・本製品を対応機種への充電以外の用途で使用しないでください。

## ■対応機種

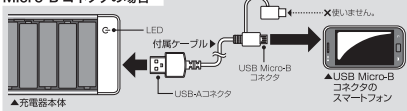
USB Micro-BコネクタまたはUSB Type-Cコネクタから充電を行うスマートフォン各機種に対応します。※その他の形状のコネクタから充電を行う機種や、タブレット型またはタブレットと同等以上のバッテリー容量の機器にはご使用できません。

## ■ご使用方法

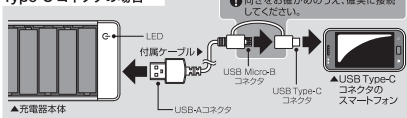
・スマートフォンの充電方法

- ①付属のケーブルを充電器本体に接続します。
- ②スマートフォンを充電用コネクタに接続すると充電が開始されます。※USB Micro-Bコネクタのスマートフォンと、USB Type-Cコネクタのスマートフォンを同時充電することはできません。※Apple純正のケーブルを別途ご用意いただければ、iPhoneも充電できます。
- ③充電器本体にケーブルを挿しただけでも電池残量が減りますので、ご使用後は必ずケーブルを外してください。

## Micro-B コネクタの場合



## Type-C コネクタの場合



## ■電池交換の手順

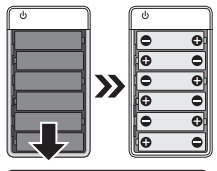
本製品は電池交換をすれば繰り返しご使用いただけます。付属ケーブルやApple純正ケーブルを接続しても通電状態を表すLEDが点灯しない場合は、下記手順にて電池を交換してください。

- ①ケーブルが接続されていないことをご確認ください。②電池蓋をスライドさせて取り外します。③古い電池を取り出し、新しい電池を入れます。

④電池蓋を装着します。

※閉める時は、カチッと音がするまで電池蓋を本体に差し込んでください。

⑤交換を行う電池は必ず新品の単3形アルカリ乾電池をご用意いただき、6本すべて同時に交換してください。① 電池を入れる際は中と⊖の向きに充分注意し、正しく入れてください。



## ■ご使用上の注意

・スマートフォンの電源ボタンを長押ししても電源が全く入らない状態では、ご使用できません。・本製品に付属するケーブル(Micro-B+Type-C)は専用設計となっておりますので、必ず付属のケーブルをご使用ください。別のケーブルで接続されますと不具合発生の原因となります。・接続する際は、コネクタの向きを必ずご確認ください。向きが正しい場合はスムーズに接続できます。無理な接続は事故や故障の原因となります。・コネクタを抜き差しをするときは、必ずハウジング部分を持って行うようにしてください。ケーブル部分を引っ張ると故障の原因となります。・一度曲がってしまったUSB Micro-BコネクタおよびUSB Type-Cコネクタは、使用しないでください。コネクタ内部が変形し、ショートして発熱や発火の恐れがあります。・連続2時間以上の充電はしないでください。スマートフォンの電池パックが放電し電源が入らなくなることがあります。・スマートフォンの電池パックは装着した状態でご使用ください。・システムアップデート中にはご使用にならないでください。・充電してもスマートフォンの充電レベルが増えない場合は、一旦電源を切って再度立ち上げてください。・本製品をご使用になる前にスマートフォンに登録されている電話番号や画像データ、音楽データなどの各種メモリーは別途保存してください。万一、製品の故障や誤作動などの要因による各種メモリーの消失や通信利用の機会を逸したために発生した損害などの付随的補償について、弊社では一切の責任を負いかねます。予めご了承のうえご使用ください。・本製品を代金決済機能(おさいふケータイ)にご使用になり、当該機能に使用不能の不具合が発生しても、弊社では一切の責任を負いかねます。本書の『ご使用方法』に記載している本製品および付属品のイラストは、実際のもので多少異なる場合があります。予めご了承ください。

## ■仕様

本体

外形寸法:幅63×高さ108×厚み18.4mm  
出力(USB-A):DC5V/最大1A  
本体質量:約49g(乾電池・ケーブル除く)  
使用温度範囲:5~35°C  
保存温度範囲:0~40°C

付属品

充電用ケーブル:USB-A — Micro-B+Type-C 約100cm  
単3形アルカリ乾電池:Maxell LR6(7)/1.5V

## ■保証とアフターサービス

保証書

保証書はよくお読みの上で、購入証明書(レシート等)と共に大切に保管してください。保証期間はお買い上げ日から6ヵ月間です。

本製品に関するお問い合わせ先

本製品に関するご質問がございましたら、下記までお問い合わせください。

**マクセル株式会社**

〒151-8527

東京都渋谷区元代々木町30-13

<http://www.maxell.co.jp>

**お客様ご相談センター**

TEL.(0570)783-137(ナビダイヤル)

FAX.(0570)025-710(ナビダイヤル)

マクセルお問い合わせ

検索