

取扱説明書

このたびは、マクセル製品をお買い上げいただきありがとうございます。ご使用前にこの取扱説明書をよく読み、正しくお使いください。また、本書は保証書も兼ねていますので、大切に保管してください。

User manual

For the English version of the instruction manual, please refer to the following URL : https://www.maxell.jp/en/consumer/assets/pdf/mpc-rtc3000_manual_en.pdf



产品使用说明

中文版使用说明书请参考以下 URL :

https://www.maxell.jp/cn/consumer/assets/pdf/mpc-rtc3000_manual_cn.pdf



同梱品の確認 本体×1 充電用ケーブル(約 20cm)×1



保証書付き取扱説明書
1 枚(本書)

1 はじめに

取扱説明書をお読みになるにあたって

- この取扱説明書については、将来予告なく変更することがあります。
- 製品改良のため、予告なく外観または仕様の一部を変更することがあります。
- この取扱説明書の一部または全部を無断で複写することは、個人利用を除き禁止されています。また無断転載は固くお断りします。

免責事項(保証内容については保証書をご参照ください)

- 火災、地震、第三者による行為、その他の事故、お客様の故意または過失、誤用、その他異常な条件下での使用による損害に関して、弊社は一切責任を負いません。
- 保証書に記載されている保証がすべてであり、この保証の外は、明示の保証、黙示の保証を含め、一切保証しません。
- この取扱説明書で説明された以外の使い方によって生じた損害に関して、弊社は一切責任を負いません。
- 接続機器との組み合わせによる誤作動などから生じた損害に関して、弊社は一切責任を負いません。
- 本製品は、医療機器、原子力機器、航空宇宙機器、輸送用機器など人命に係わる設備や機器、および高度な信頼性を必要とする設備、機器での使用は意図されていません。これらの設備、機器制御システムに本製品を使用し、本製品の故障により人身事故、火災事故などが発生した場合、弊社は一切責任を負いません。

2 安全上のご注意

安全にご使用いただくために必ずお守りください。

	危険 取り扱いを誤った場合、使用者が死亡または重傷*1を負うことがあり、かつその切迫の度合いが高い気候の程度
	警告 取り扱いを誤った場合、使用者が死亡または重傷*1を負うことが想定される危害の程度
	注意 取り扱いを誤った場合、使用者が軽傷*2を負うことが想定されるかまたは物的損害*3の発生が想定される危害、損害の程度

- *1: 重傷とは、失明やけが、やけど、感電、骨折、中毒などで後遺症が残るもの、および治療に入院や長期の通院を要するものを示します。
*2: 軽傷とは、治療に入院や長期の通院を要さない、けが、やけど、感電を示します。
*3: 物的損害とは、家屋、家財および家畜、ペットにかかわる拡大損害を指します。

絵表示の例		△記号は製品の取り扱いにおいて、発火、破裂、高温等に対する注意を喚起するものです。具体的な注意内容は図記号の中や近くに絵や文章で示しています。(例: △感電注意)
		○記号は製品の取り扱いにおいて、その行為を禁止するものです。具体的な禁止内容は図記号の中や近くに絵や文章で示しています。(例: ○分解禁止)
		●記号は製品の取り扱いにおいて、指示に基づく行為を強制するものです。具体的な強制内容は図記号の中や近くに絵や文章で示しています。(例: ●プラグをコンセントから抜く)

⚠ 危険

分解、改造、折り曲げをしない	
液漏れ、故障、発熱、発火、破裂、けがの原因となります。	
水に濡らさない	
水、海水、ジュースなどの液体が入ると、内部短絡して、故障、発熱、発火、破裂、けがの原因となります。	
火の中に入れない	
火中に投入したり、加熱したりしないでください。発熱、発火、破裂、液もれの原因となります。	
端子をショートさせない	
金属製のネックレスやヘアピン等と一緒に持ち運びや保管をしないでください。短絡して、故障、発熱、発火、破裂、けがの原因となります。	
入力と出力を逆に接続しない	
短絡して、故障、発熱、発火、破裂、けがの原因となります。	
電源は USB ポート以外からとらない	
充電するときは USB 出力付き AC アダプタ (<PSE> マーク付き) を使用してください。他の電源を使用すると、故障、発熱、発火、破裂、感電、けがの原因となります。	

高温の場所で保管、使用しない	
炎天下の車内、火のそば、ストーブのそば、直射日光の強い場所など高温になる場所に置かないでください。変形、故障、やけどの原因となります。	
もれた液にさわらない	
本製品内部からもれた液体が目に入ったときは、こすらずきれいな水で洗った後、直ちに医師の診察を受けてください。失明などの原因となります。	

⚠ 警告

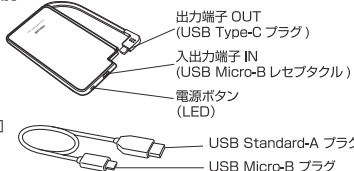
保管、使用中に発熱、変色、変形、異臭などの異常がある場合は使用しない	
発火、破裂、液もれ、けがの原因となります。	
本製品内部の液が、皮膚や衣類に付着したときは、すぐにきれいな水で洗い流す	
皮膚に障害を起こす原因となります。	
所定の充電時間を超えても充電が完了しない場合は、充電を中止する	
液もれ、発熱、発火、破裂の原因となります。	
お風呂などの温気が多い場所では使用しない	
発熱、感電、故障の原因となります。	
踏みつけたり落下させたりして強い衝撃を与えない	
変形して、液もれ、発熱、発火、破裂、故障などの原因となります。	
可燃物や重いものを載せたり、毛布や座布団で覆ったり包んだりしない	
発熱、発火、破裂、液もれの原因となります。	
電子レンジなどの加熱調理機器や高圧容器に入れない	
発熱、発煙、発火の原因となります。	
引火、爆発のおそれがある場所では使用しない	
爆発や火災の原因となります。	
濡れた手で使用しない	
発熱、感電、故障などの原因となります。	
本体に金属などを差し込まない	
発熱、感電、故障などの原因となります。	
お子さまが使用するときは保護者が正しい使い方を十分に教える	
使用中も安全に使用しているかご確認ください。感電やけがの原因となります。	
乳幼児の手の届かないところで使用、保管する	
感電やけがの原因となります。	

⚠ 注意

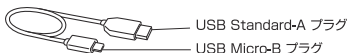
落下しやすい場所、磁気やほこりの多い場所に置かない	
けが、発熱、発火、破裂、液もれの原因となります。	
5 ~ 40℃の範囲内で充電する	
この範囲外の温度での充電は、液もれ、発熱、破裂、故障の原因となります。	
6ヶ月に一度、充電する	
完全放電すると充電できなくなる場合があります。	
無理な力をかけない	
変形して、液もれ、発熱、発火、破裂、故障の原因となります。	

3 各部の名前

[本体]



[充電用ケーブル]
※充電専用です。
遊ばせできません。



残量表示

表示状態	充電中		充電時以外	
	オレンジ点滅	オレンジ点灯	緑点滅	緑点灯
電池残量	0~99%	100%	0~5%	5~100%

※放電中の LED 表示は放電時の負荷により、ずれが生じる場合があります。
※付属の充電用ケーブルは本製品以外に使わないでください。

4 使いかた


●本製品を充電する (購入後は充電してからご使用ください)

・付属の充電用ケーブルを使って、入力端子 (USB Micro-B レセプタクル) を USB 出力付き AC アダプタと接続します。充電中は LED がオレンジ色に点滅します。

・満充電になると、LED が点灯に変わりますので、充電用ケーブルを抜いて充電を終了してください。

※ACアダプタは本製品に付属していません。

※本製品の充電には、付属の充電用ケーブル以外は使わないでください。



充電時間の目安

	0→80%	0→100%
AC アダプタ DC5V/2.4A 以上	約 1 時間	約 2 時間
USB ポート DC5V/0.5A	約 4.5 時間	約 5.5 時間

ご注意

●端子の向きをよく確認してから差し込んでください。間違えるとコネクタが破損の原因となります。●所定の時間が経過しても充電が完了しない場合は、充電を中止してください。●本製品を長期間使用しない場合でも、6ヶ月に一度、充電を行ってください。自己放電により完全放電すると充電できない場合があります。●本製品は、DC5V/最大2.4Aでの充電が可能ですが、お使いのACアダプタや環境温度により充電時間が異なります。

電池残量を確認する

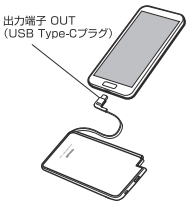
・何も接続しない状態で電源ボタンを押すと電池残量に応じて LED が緑に点灯、もしくは点滅します (約 30 秒間)。点滅する、または、点灯しない場合は、残量がありませんので本製品を充電してください。

スマートフォンを充電する

・本体の出力端子 (USB Type-C プラグ) をスマートフォンに接続すると、LED が緑に点灯して充電が開始されます。開始されない場合は、電源ボタン (LED) を押してください。

・充電の状態は、接続した機器の充電表示でご確認ください。満充電になると充電が自動停止し、LED が消灯しますので、ケーブルを抜いてください。(接続した機器によって、満充電になる前に充電が自動停止することがあります。また、満充電になっても LED が消灯しないことがあります。)

・最新の対応機器など詳しい情報は、当社ホームページでご確認ください。



ご注意

●本製品は DC5V / 最大 1.5A の出力が可能です。接続した機器の充電電流が定格を超えるときは、保護回路が作動し充電できない場合があります。また、機器の充電電流が約 0.1A 以下の場合、自動停止機能が働き、充電できません。●本製品の電池残量が少ないときは、出力電流が制限される場合があります。●本製品は Type-C コネクタ搭載製品以外に使用することはできません。Type-C コネクタ非搭載の機器に無理に差し込もうとすると、コネクタまたは端子を破損させる恐れがあります。

●機器のバッテリー残量が 0 のときは、起動に時間がかかる場合や充電できない場合があります。●電源ボタンを 2 回連続押しすることで、機器への充電を中止することができます。●万一、本製品の使用中に機器のメモリー内容が消去されても、弊社では補償いたしません。

5 お手入れのしかた

本体の汚れは、中性洗剤や水を含ませた布で落とし、柔らかい乾いた布でふき取ってください。ベンジン、シンナー、アルコール等は使わないでください。

6 トラブルシューティング (故障かな?と思ったら)

下記「対処の方法」で解決しない場合は、お買い上げの販売店または当社「お客様ご相談センター」へお問い合わせください。

現象	原因	対処の方法
本製品充電時に LED が点滅しないまたは、所定より充電時間が長い	パソコンがスタンバイモードになっている	パソコンのスタンバイモードを解除する
	USB ポートの電力が不足している	USB ポートに接続している他の機器をはずす
	本製品を充電しながら他機器を同時に充電している	本製品に接続している他機器をはずす
	充電する場所の温度が使用温度範囲を超えている	常温に戻してから充電する
本体があたたかい	長期間保管し、電池が完全放電した	ご使用できません 完全放電させないように6ヶ月に一度、充電してください
	充電中および充電直後はあたたかくなりますが、異常ではありません	しばらくおいてから使用する
電源ボタンを押したとき LED が点灯しない	電池残量がない	充電する
	過電流保護回路が作動した	機器の使用電流を確認する 充電する
機器が充電できない	動画を再生するなど機器を使用しながら充電している	機器の電源を OFF にして充電する
	端子の接続が不十分	接続を確認する
	端子が違っている	機器の入力端子形状を確認する
放電時間が短い	電池の残量が少ない	充電する
	電池が寿命になっている	完全充電しても放電時間が極端に短くなった場合は、寿命です
	高温の場所で使用している	常温に戻してから使用する

7 仕様

本体

外形寸法: 幅71×高さ139×厚み4.8mm (Type-C プラグ部を除く)
 入力 (Micro-B): DC5V / 最大 2.4A
 出力 (Type-C): DC5V / 最大 1.5A、ケーブル長: 約 10cm
 本体質量: 約 85g
 内蔵電池: リチウムイオン電池 3.7V / 3000mAh (11.1Wh)
 使用温度: 5~40℃

付属品

充電用ケーブル: USB-A - Micro-B、約 20cm



Li-ion 00

充電式

ご使用後は、家庭ごみとして捨てず、リサイクル協力店へ

ご使用済みの充電式電池は貴重な資源です。再利用しますので、入出力端子をテープなどで塞ぎ、最寄りの充電式電池リサイクル協力店にご持参ください。または、設置してある「充電式電池リサイクルBOX」に入れてください。

※回収の対象は本体のみで、付属品は回収できません。
※回収時に本体から出力端子 (Type-C プラグ) が離れないようにテープなどで止めてください。

・記載されている名称、ロゴ、サービスマークは、マクセルまたは他社の登録商標もしくは商標です。

8 保証とアフターサービス

●保証書

保証書はよくお読みの上で、購入証明書 (レシート等) と共に大切に保管してください。保証期間はご購入日から6ヶ月間です。

●本製品に関するお問い合わせ先

本製品に関するご質問がございましたら、下記までお問い合わせください。

マクセル株式会社 〒151-8527 東京都渋谷区元代々木町30-13 http://www.maxell.co.jp	お客様ご相談センター TEL.(0570)783-137(ナビダイヤル) FAX.(0570)025-710(ナビダイヤル) [マクセルお問い合わせ] [検索]
---	--