

llexam

取扱説明書

PA1342-00

家庭用

*水洗いできません

充電式

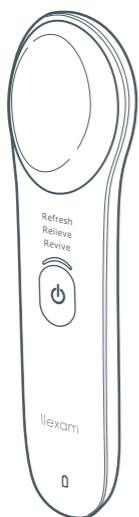
目もとケア

MXEC-100

このたびはマクセル製品をお買い上げいただきありがとうございます。

ご使用前にこの取扱説明書をよく読み、製品を安全にお使いください。

また、本書は保証書も兼ねていますので、大切に保管してください。



もくじ

ページ

- | | | |
|----|-------------|----|
| 1 | はじめに | 3 |
| 2 | 特長 | 4 |
| 3 | 使用前の準備 | 4 |
| 4 | 各部の名称と働き | 7 |
| 5 | 安全上のご注意 | 9 |
| 6 | 使いかた | 12 |
| 7 | お手入れ | 16 |
| 8 | 保管のしかた | 16 |
| 9 | 故障かな？と思ったら | 17 |
| 10 | トラブル Q&A | 18 |
| 11 | 保証とアフターサービス | 19 |
| 12 | 仕様 | 20 |
| 13 | 本製品の廃棄について | 20 |

1 はじめに 取扱説明書をお読みになるにあたって

- この取扱説明書については、将来予告なく変更することがあります。
- 製品改良のため、予告なく外観または仕様の一部を変更することがあります。
- この取扱説明書の一部または全部を無断で複製することは、個人利用を除き禁止されています。また無断転載は固くお断りします。

免責事項

保証内容については無料保証規定をご参照ください。

- 火災、地震、第三者による行為、その他の事故、お客様の故意または過失、誤用、その他異常な条件下での使用による損害に関して、弊社は一切責任を負いません。
- 本製品の使用または使用不能から生ずる付随的な障害(事業利益の損失、事業の中断)に関して、当社は一切の責任を負いません。
- この取扱説明書で説明された以外の使い方によって生じた損害に関して、弊社は一切責任を負いません。
- 保証書に記載されている保証がすべてであり、この保証の外は、明示の保証、黙示の保証を含め、一切保証しません。
- 日本国外での使用に関し、弊社は一切責任を負いません。
- イラストはイメージであり、実際とは異なる場合があります。

2 特長

本製品は充電式のみもとケア機器です。
RefreshのCOLDはReviveモードのCOOLより
やや低い温度設定になります。

- Refresh (COLD) モード
目もとを冷やします。
- Relieve (HOT) モード
目もとをあたためます。
- Reviveモード (HOT/COOL)
「温モード→冷モード」を2回繰り返します。
- 振動モード
リアヘッドを肌にあてると振動します。
(最大約45秒間)
目もと周りをリラックスします。
- オートオフ機能
各モードが終了すると自動的に電源が切れます。

3 使用前の準備

充電のしかた

初めは、満充電されていませんので充電してからご
使用ください。

電源は必ず交流100Vで、USBケーブルを電安法
(電気用品安全法) に適合した電源アダプター (出
力DC5V、1A/USB電源出力端子) に接続してご使
用ください。

警告

- ・ぬれた手で電源アダプターをコンセントに抜き
差ししない。(感電・けがの原因)
- ・パソコン等のUSB端子に接続しない。
(パソコン等の故障・充電不良の原因)
- ・浴室など水のかかるところや、湿気の多いところ
では使用しない。(感電・ショートの原因)

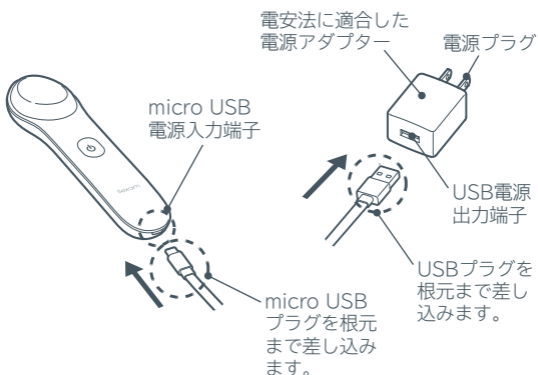
⚠ 注意

- ・電源アダプターは電安法（電気用品安全法）に適合した製品をご使用ください。
- ・電安法に適合した電源アダプターは、下図のPSEマーク（ひし形）が付いています。



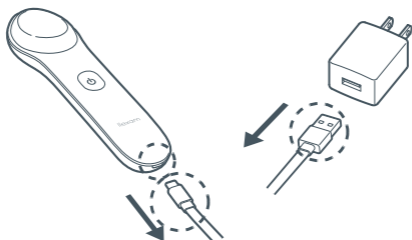
① 電源スイッチを「切」にして、本体と電源アダプターを USB ケーブルで接続し、電源プラグをコンセントに差し込む。

- ・充電表示ランプは、充電中は緑色点滅、充電が完了すると緑色点灯になります。



② 充電完了後、電源プラグをコンセントから抜き、USB ケーブルを本体と電源アダプターから抜く。

- ・抜くときはコードを持たずに抜いてください。
- ・本器は充電式専用です。USB ケーブルを接続した状態では電源が入りません。
- ・充電中、本体と電源アダプターが少し熱くなることがありますが、異常ではありません。



充電時間は2.5時間です。1回の充電で約8回使用できます。

[「Refresh→Relieve→Revive」で使用の場合]

※周囲温度など使用条件によっては、使用回数が少なくなることがあります。

充電の時期

電源スイッチが「入」のとき充電表示ランプが点滅すると充電催促の合図です。

早めに充電してください。

蓄電池の性能を十分に発揮させるために、次のことを守ってください。

1. 3か月以上使用しなかった場合は、充電してからご使用ください。
2. 使用の都度充電しないでください。
3. 充電推奨温度は10～35℃です。推奨温度外では、充電時間が長くなったり、充電しない場合があります。
4. 家庭用以外の電源での充電はしないでください。
5. 充電中、テレビなどに雑音が入る場合は、別のコンセントをご使用ください。

使用になる前に

注意

- ・肌に傷や炎症がある場合は絶対に使用しない。
(肌のトラブルや傷みの原因)
- ・フロントヘッドやリアヘッドの損傷(傷等)がないか確認し、ある場合は使用をやめる。
(肌を傷つける原因)
- ・貴金属やコンタクトレンズははずす。
(肌のトラブル、体調不良の原因)

4 各部の名称と働き

- ① フロントヘッド
(アルミニウム材)

- ② モード表示ランプ

モード	動作	ランプ
Refresh	COLD	白色点灯
Relieve	HOT	白色点灯
Revive	HOT/COOL	白色点灯

- ③ 状態表示ランプ

モード	動作	ランプ
Refresh	COLD	青色点灯
Relieve	HOT	白色点灯
Revive	HOT/COOL	白/青色点灯

- ④ 電源スイッチ

長押しすると「入」になります。
 押すごとに「モード」が切り替わります。
 再度長押しすると「切」になります。

- ⑥ micro USB
電源入力端子

充電時に付属のUSBケーブルを接続します。

- ⑨ リアヘッド

肌を接触させると振動します。

- ⑩ 蓄電池 (内蔵)

リチウムイオン電池 1本

背面

⑤ 本体

⑦ ブザー

(起動音/切替音/エラー音/低バッテリー音/お知らせ音/終了音)
電源スイッチを押すたびに切替音が鳴ります。
フロントヘッド温度異常時はエラー音が鳴ります。
低バッテリー時に音が鳴ります。
各モード終了時に終了音が鳴ります。

⑧ 充電表示ランプ

充電中：緑色点滅
充電完了後：緑色点灯
充電催促：使用中に緑色点滅

⑪ 付属品

⑫ USBケーブル

(充電専用です。データ通信はできません。)

⑬ micro USBプラグ






⑭ USBプラグ

5 安全上のご注意 必ずお読みください

本取扱説明書には、お使いになる人や他の人へ危害と財産の損害を未然に防ぎ、安全に正しくお使いいただくために、重要な内容を記載しています。次の内容（表示・図記号）を理解してから本文をお読みになり、記載事項をお守りください。

表示の説明




表示	表示の意味
 危険	取り扱いを誤った場合、使用者が死亡または重傷 ^{*1} を負うことがあり、かつその切迫の度合いが高い危害の程度
 警告	取り扱いを誤った場合、使用者が死亡または重傷 ^{*1} を負うことが想定される危害の程度
 注意	取り扱いを誤った場合、使用者が軽傷 ^{*2} を負うことが想定されるかまたは物的損害 ^{*3} の発生が想定される危害、損害の程度

*1：重傷とは、失明やけが、やけど、感電、骨折、中毒などで後遺症が残るもの、および治療に入院や長期の通院を要するものを示します。

*2：軽傷とは、治療に入院や長期の通院を要さない、けが、やけど、感電を示します。

*3：物的損害とは、家屋・家財および家畜・ペットにかかわる拡大損害を指します。

図記号の説明

図記号	図記号の意味
 禁止	⊘ 記号は製品の取り扱いにおいて、その行為を禁止するものです。具体的な禁止内容は図記号の中や近くに絵や文章で示しています。 (例：⊘ 分解禁止)
 注意	△ 記号は製品の取り扱いにおいて、発火、感電、高温等に対する注意を喚起するものです。図の中に具体的な注意内容が描かれています。 (例：△ 感電注意)
 指示	● 記号は製品の取り扱いにおいて、指示に基づく行為を強制するものです。具体的な強制内容は図記号の中や近くに絵や文章で示しています。 (例：● プラグをコンセントから抜く)

⚠ 警告



禁止

- ・取扱説明書に記載されている以外の使い方はしない。
(事故やトラブル、故障の原因)
- ・次のような方は使用を避ける。
(事故やトラブルの原因)
 - ・顔面神経痛の人
 - ・皮膚痛覚知覚障害のある人
 - ・顔面の皮膚の下に金属、プラスチック、シリコン等を埋め込んである人
 - ・強度の近視の人 (レンズ度数 -6D以上)
ご不明な場合は、医師にご確認いただくかコンタクトレンズのパッケージの記載をご確認ください。
 - ・目の病気 (白内障、緑内障、網膜剥離、眼底出血、飛蚊症など) のある人、またはあった人
 - ・目の手術をおこなった人 (レーシック手術直後はかかりつけの医師にご相談ください)
 - ・有熱性疾患の人 ・アレルギー体質の人
 - ・皮膚病およびアトピー性皮膚炎の人
 - ・敏感肌の人
 - ・妊娠中の人 (ホルモンバランスが不安定で肌トラブルの原因になります)
 - ・ペースメーカー、人口内耳などの磁気障害の影響を受けやすい体内埋め込み型医療電気機器を使用している方、脳脊髄液短絡術用圧可変式シャントなどの磁気影響を受ける可能性のある医療電気機器を使用している方は、機器の誤作動の恐れがありますので使用しないでください。
- ・下記の場合は使用しない。
(事故やトラブルの原因)
 - ・顔面に傷や湿疹、はれものなどがある場合
 - ・顔面に皮膚炎、過度の日焼けなど、皮膚に異常がある場合
- ・交流100V以外の電源は使用しない。
(火災や感電の原因)
- ・子どもには使わせない。また、幼児の手の届くところに置かない。
(事故や故障の原因)
- ・コードが傷んだり、コンセントの差し込みがゆるいときは使用しない。
(感電、ショート、発火の原因)
- ・電源プラグやUSBプラグにピンやゴミを付着させない。
(感電、ショート、発火の原因)

⚠ 警告



禁止

- ・コードを傷つけたり、無理に曲げたり、引っ張ったり、ねじったり、たばねたり、重い物を載せたり、はさみ込んだり、加工したり電源アダプターなどに巻きつけたりしない。
(コードが損傷し、火災や感電の原因)



水ぬれ禁止

- ・水洗いは絶対にしない。また水につけたり水をかけたりしない。
(故障やショートの原因)



ぬれ手禁止

- ・ぬれた手で電源アダプターをコンセントに抜き差ししない。
(故障やショートの原因)



水場での
使用禁止

- ・浴室など水のかかることろや湿気の多い所で使用したり充電や放置しない。
(故障やショートの原因)



電源プラグ
を抜く

- ・万一充電中に異常が発生したら、電源アダプターをコンセントからすぐ抜く。
(事故や火災の原因)
- ・お手入れの際は必ずUSBケーブルを本体から抜く。(感電、ショートの原因)



分解禁止

- ・改造はしない。また、修理技術者以外の方が修理をしない。
(火災・感電・けが・故障の原因)



必ず守る

- ・使用中痛みや不調を感じたときや、使用后肌に異常を感じたときは、使用を中止して専門医に相談する。
(肌トラブルなどの原因)
- ・本体に異音や異常が発生したら直ちに使用を停止し、USBケーブルと共に、販売店へ相談する。(事故やトラブルの原因)
- ・USBプラグにほこりが付着しないように定期的に掃除する。
(感電、ショート、発火の原因)

⚠ 注意



禁止

- ・本体を装着中、他の作業はしない。
(思わぬ事故の原因)
- ・使用前に、ヘッドにキズや変形がないか確認する。(肌を傷つける原因)
- ・肌に傷や炎症がある場合は絶対に使用しない。(肌トラブルや痛みの原因)
- ・落としたり、強い衝撃を与えたりしない。(けが・故障の原因)



必ず守る

- ・USBケーブルを抜くときは、コードを持たずに抜く。
(断線・感電・ショート・発火の原因)
- ・マスカラは落として使用する。(目を傷つけたり、炎症の原因)
- ・つけまつげは必ずはずす。(目を傷つけたり、炎症の原因)
- ・まつげ用エクステをつけた人は使用しない。(目を傷つけたり、炎症の原因)
- ・コンタクトレンズは必ずはずす。
(目を傷つけたり、炎症の原因)
- ・目もと以外に使用しない。
(肌を傷つける原因)



電源プラグ
を抜く

- ・充電時以外は、必ず電源アダプターをコンセントから抜く。
(劣化による感電や火災の原因)

6 使いかた

ご使用の際は、USBケーブルは抜いてください。本体と電源アダプターがつながった状態では作動しません。

- ・使用推奨温度は15℃～35℃です。

Refresh, Relieve, Revive機能を 使用する場合

- ① 電源ボタンを長押しして電源を入れます。電源を入れると前回終了時のモードからスタートします。



- ② 電源スイッチを押して、モードを選択します。各モードは定格時間を経過すると自動的に停止します。

注意

振動機能を使用するとタイマーはリセットされます。

モード	動作	時間	お知らせ音
Refresh	COLD	約135秒	約75秒経つと「ピピッ」とブザー音で、反対側の目もとへ移動する時間の目安をお知らせします。約135秒経つと終了音「ピー」で自動停止をお知らせします。
Relieve	HOT	約255秒	約135秒経つと「ピピッ」とブザー音で、反対側の目もとへ移動する時間の目安をお知らせします。約255秒経つと終了音「ピー」で自動停止をお知らせします。
Revive	HOT/ COOL	約240秒 (約60秒毎)	約120秒経つと「ピピッ」とブザー音で、反対側の目もとへ移動する時間の目安をお知らせします。約240秒経つと終了音「ピー」で自動停止をお知らせします。

- ③ フロントヘッドを目もとまわりにそっとあててください。



- 必ず表示内容を確認してから、目もとにあててください。
途中でモードを切り替える場合は、目から機器をはずしてモード切り替えをおこなってください。
- 熱すぎると感じた場合は、すぐに使用を中止してください。
- 使い始めは1回を週2～3日、使用約1か月後からは1日1回の使用が目安です。
連続でのご使用は、眼精トラブル、肌トラブルを起こす原因となりますのでおやめください。

振動機能を使用する場合

- ① 電源ボタンを長押しして電源を入れます。電源が入ると前回終了時のモードからスタートします。



- ② リアヘッドを肌にあててください。フロントヘッドの機能が停止して、リアヘッドが振動します。

- ③ リアヘッドを目もとまわりにそっとあててください。

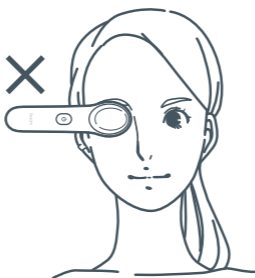


- ④ 約 45 秒経つと自動停止し、フロントヘッドの機能が動作します。

- ⑤ 電源ボタンを長押しして電源を切ってください。

⚠ 警告

- ・振動機能使用時は、まぶたの上では絶対使用しないでください。
(眼精トラブル、事故を起こす原因)



7 お手入れ

- ・本体についた汚れはティッシュなどでふき取ります。
- ・汚れが落ちにくいときは、水を含ませて固く絞った布でふき取ります。

警告

- ・水洗いしない。また水につけたり水をかけたりしない。(故障やショートの原因)

注意

- ・ベンジン、シンナー、アルコールなどでふいたりしない。(変形、変色の原因)

8 保管のしかた

- ・本体は湿気やほこりの少ないところに保管します。

警告

- ・浴室など水のかかることろや湿気の多い所に放置しない。(故障の原因)
- ・コードは電源アダプターや本体に巻きつけない。(コードが損傷する原因)

注意

直射日光の当たるところ(夏期の自動車内など)、熱器具の近くや高温な場所に放置しない。
(変形、変色の原因)

9 故障かな?と思ったら

本体が正常に動かないときには以下のご確認をお願いします。もし、正常に戻らない場合はお買い上げの販売店、または19ページのお問い合わせ先にお問い合わせください。

症状	点検するところ	直しかた
モード表示ランプが点灯しない。	充電切れになっていませんか。	2.5時間充電してください。
Refresh (COLD)モードに設定すると電源が「切」になる。	充電容量が少なくなっていないですか。	充電してください。
異常検知音が鳴り、全ランプの点滅が止まらない。	本体の故障です。	修理を依頼してください。
使用回数が少ない。	周囲温度が10～35℃外で充電していませんか。	周囲温度10～35℃で充電してください。
フロントヘッドが冷えない。	Refresh (COLD)モードを連続で使用していませんか。	周囲温度15～35℃の場所に1時間程度おいて再度ご使用ください。
	周囲温度が35℃より高くなっていますか。	フロントヘッドの表面温度とお肌の温度の差がなくなり冷たく感じない場合があります。周囲温度15～35℃の場所でご使用ください。
フロントヘッドが温まらない。	周囲温度が15℃未満になっていませんか。	周囲温度が低いと温まるまで時間がかかります。周囲温度15～35℃の場所でご使用ください。
	周囲温度が35℃より高くなっていますか。	フロントヘッドの表面温度と周囲温度の差がなくなり温かく感じない場合があります。周囲温度15～35℃の場所でご使用ください。

症状	点検するところ	直しかた
充電できない。	周囲温度が10～35℃外で充電していませんか。	周囲温度10～35℃で充電してください。
充電時間が長い。	周囲温度が10～35℃外で充電していませんか。	周囲温度10～35℃で充電してください。
使用中に電源が切れる。	充電切れになっていませんか。	2.5時間充電してください。
Refresh (COLD)モード使用后、フロントヘッドが熱くなる。	Refresh(COLD)モード、Revive (HOT&COOL)を連続して使用していませんか。	周囲温度15～35℃の場所に1時間程度おいて再度ご使用ください。

10 トラブル Q&A

Q1.強く押しあてた方が効果があるのではないか。

- 強く押しあてる必要はありません。
→肌に軽くあてゆっくりと動かしてください。

Q2.お風呂場で使用してもよいか。

- 防水構造ではありません。
→水のかかる場所や湿気の多い所で使用したり、保管しないでください。

Q3.Refresh (COLD) モードでフロントヘッドが冷たく感じない。

- Refresh (COLD) モードに切替えて、135秒以上経過していませんか。
→135秒以上経過すると自動的にRefresh (COLD) モードを停止します。
- Refresh (COLD) モードを連続して使用していませんか。
→連続使用はしないでください。
→同一部位にあてつづけると肌表面の温度が下がり、冷たく感じない場合があります。他の部位にあてて確認してください。

Q4.使用できない肌の具合はどのような場合か。

- 9～12ページの安全上のご注意に記載した方や部位には使用できません。

Q5.その他のトラブル

- 肌に異常がある場合は、すみやかに使用を中止し、専門医にご相談ください。
- 機器に異常がある場合は、お買い上げの販売店または下記のお客様ご相談センターにご相談ください。

11 保証とアフターサービス

保証書

保証書はよくお読みの上、購入証明書(レシート等)と共に大切に保管してください。保証期間はお買い上げ日から1年間です。

本製品に関するお問い合わせ先

本製品に関するご質問がございましたら、下記までお問い合わせください。

マクセル株式会社

〒151-8527

東京都渋谷区元代々木町30-13

<http://www.maxell.co.jp>

マクセルお問い合わせ

検索

お客様ご相談センター

TEL : (0570)783-137 (ナビダイヤル)

FAX : (0570)025-710 (ナビダイヤル)

受付時間 : 9:30~12:00/13:00~17:00

(土・日・祝祭日および当社休業日を除く)

12 仕様

定格入力	DC5V 1A
使用電池	リチウムイオン電池 DC3.7V、1本 定格容量：1400mAh
充電時間	2.5時間（室温10～35℃）
質量	本体：約170g USBケーブル：約20g
付属品	USBケーブル

13 本製品の廃棄について



この製品には、リチウムイオン電池を使用しております。リチウムイオン電池はリサイクル可能な貴重な資源です。ご使用済みのこの製品の廃棄に際しては、お客様ご自身で電池を取り外さないで、本体ごとお買い求めのお店へお持ちください。ご協力をお願いいたします。

本体以外の部品はお住いの地域の条例等に従って処理してください。

