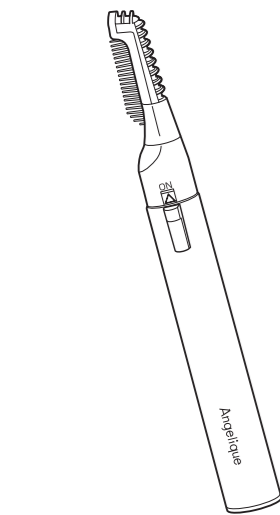


\*水洗いできません

取扱説明書 家庭用

まつげカーラー MXEL-100

このたびはマクセル製品をお買い上げいただきありがとうございます。ご使用前にこの取扱説明書をよく読み、製品を安全にお使いください。また、本書は保証書も兼ねていますので、大切に保管してください。



|               |     |
|---------------|-----|
| もくじ           | ページ |
| 1 はじめに        | 2   |
| 2 使用前の準備      | 2   |
| 3 各部の名称と働き    | 5   |
| 4 安全上のご注意     | 6   |
| 5 使いかた        | 8   |
| 6 お手入れ        | 11  |
| 7 保管のしかた      | 12  |
| 8 故障かな？と思ったら  | 12  |
| 9 保証とアフターサービス | 13  |
| 10 仕様         | 13  |
| 11 本製品の廃棄について | 13  |

本製品はマクセル株式会社とのライセンス契約のもと、株式会社電響社が製造・販売しております。

株式会社電響社  
マクセル製品 お客様相談センター  
TEL. (0570) 783-137(ナビダイヤル)

1 はじめに 取扱説明書をお読みになるにあたって

- ・この取扱説明書については、将来予告なく変更することがあります。
- ・製品改良のため、予告なく外觀または仕様の一部を変更することがあります。
- ・この取扱説明書の一部または全部を無断で複写することは、個人利用を除き禁止されています。また無断転載は固くお断りします。

免責事項 保証内容については無料保証規定をご参照ください。

- ・火災、地震、第三者による行為、その他の事故、お客様の故意または過失、誤用、その他異常な条件下での使用による損害に関して、弊社は一切責任を負いません。
- ・本製品の使用または使用不能から生ずる付随的な障害(事業利益の損失、事業の中断)に関して、当社は一切の責任を負いません。
- ・この取扱説明書で説明された以外の使い方によって生じた損害に関して、弊社は一切責任を負いません。
- ・保証書に記載されている保証がすべてであり、この保証の外は、明示の保証、黙示の保証を含め、一切保証しません。
- ・日本国外での使用に関し、弊社は一切責任を負いません。
- ・イラストはイメージであり、実際とは異なる場合があります。

2 使用前の準備

乾電池の入れかた

乾電池使用上の注意

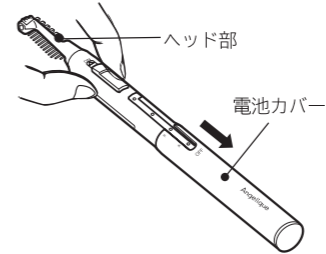
- 1.液漏れした電池は使用しないでください。
- 2.アルカリ乾電池(単4形)以外は使用しないでください。
  - ・他の電池(充電式電池)などではパワーが弱い、電池寿命が短いなど性能が十分に発揮できません。
- 3.本体の表示に合わせ⊕と⊖を正しく入れてください。
- 4.使用推奨期間内の乾電池を使用してください。
- 5.使い切った乾電池はすぐに取り出してください。
- 6.使用済みの乾電池は、お住まいの地域の条例などに従って廃棄してください。

- 電池寿命は周囲温度で異なります。  
[マクセルアルカリ乾電池ボルテージLR03 (T) で1日1回約3分間、使用した場合]  
・周囲温度25℃で約2週間。  
・周囲温度15℃で約1週間。  
周囲温度が低いなど使用条件によっては、使用回数が少なくなります。

① 電池カバーを矢印方向に引っぱってはずします。

注意

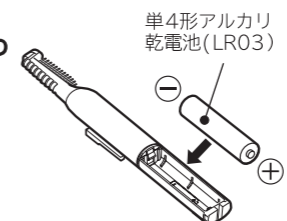
ヘッド部は持たない。



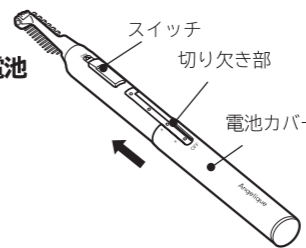
② 単4形アルカリ乾電池(LR03)を本体の表示に合わせて正しく入れます。

注意

⊕⊖を間違えると動きません。



③ 電池カバーの切り欠き部をスイッチ部に合わせ、電池カバーを奥までしっかりと押し込みます。



4 安全上のご注意 必ずお読みください

本取扱説明書には、お使いになる人や他の人へ危害と財産の損害を未然に防ぎ、安全に正しくお使いいただくために、重要な内容を記載しています。次の内容(表示・図記号)を理解してから本文をお読みになり、記載事項をお守りください。

表示の説明

| 表示   | 表示の意味   |
|------|---|
| ⚠ 警告 | 取り扱いを誤った場合、使用者が死亡または重傷*1を負うことが想定される危害の程度                  |
| ⚠ 注意 | 取り扱いを誤った場合、使用者が軽傷*2を負うことが想定されるかまたは物的損害*3の発生が想定される危害、損害の程度 |

\*1：重傷とは、失明やけが、やけど、感電、骨折、中毒などで後遺症が残るもの、および治療に入院や長期の通院を要するものを示します。

\*2：軽傷とは、治療に入院や長期の通院を要さない、けが、やけど、感電を示します。

\*3：物的損害とは、家屋・家財および家畜・ペットにかかわる拡大損害を指します。

図記号の説明

| 図記号  | 図記号の意味   |
|------|--|
| ⊘ 禁止 | ⊘記号は製品の取り扱いにおいて、その行為を禁止するものです。具体的な禁止内容は図記号の中や近くに絵や文章で示しています。(例：⊘分解禁止)              |
| ⚠ 注意 | ⚠記号は製品の取り扱いにおいて、発火、感電、高温等に対する注意を喚起するものです。図の中に具体的な注意内容が描かれています。(例：⚠感電注意)            |
| ● 指示 | ●記号は製品の取り扱いにおいて、指示に基づく行為を強制するものです。具体的な強制内容は図記号の中や近くに絵や文章で示しています。(例：●プラグをコンセントから抜く) |

⚠ 警告

- ⊘ 禁止
  - ・ヒーター部をまぶたに押しつけない。(やけど・事故の原因)
  - ・子供や幼児のそばで使用しない。(事故・けがの原因)
  - ・車などで移動中は使用しない。(事故の原因)
  - ・コーム・ヒーターが破損・変形したり、内部構造が露出した状態で使用しない。(事故・けがの原因)

使用になる前に

① スイッチを「ON」にして適温マークの色が変わるのを待ちます。

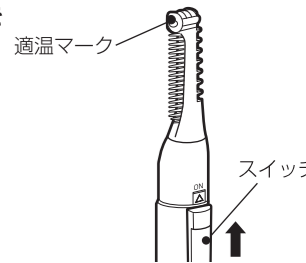
約1分~2分程度で色が変わります。

注意

- 周囲温度は15℃~35℃でご使用ください。  
15℃未満でご使用の場合は、
- ・カールがつきにくくなる。
  - ・乾電池寿命が短くなる。
  - ・適温マークの色が変わるまでの時間が長くなる。

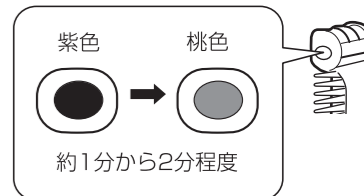
お願い

2分以上たっても色が全く変化しない場合は、乾電池が正しく入っているかを確認してください。正しく入っていれば乾電池が消耗している場合がありますので交換してください。



② 適温マークが紫色→桃色になると使用できます。

乾電池の容量が少なくなったり周囲温度が低くなると時間がかかることがあります。



ポイント

適温マークの色が変わり始めると使用できます。

⚠ 警告

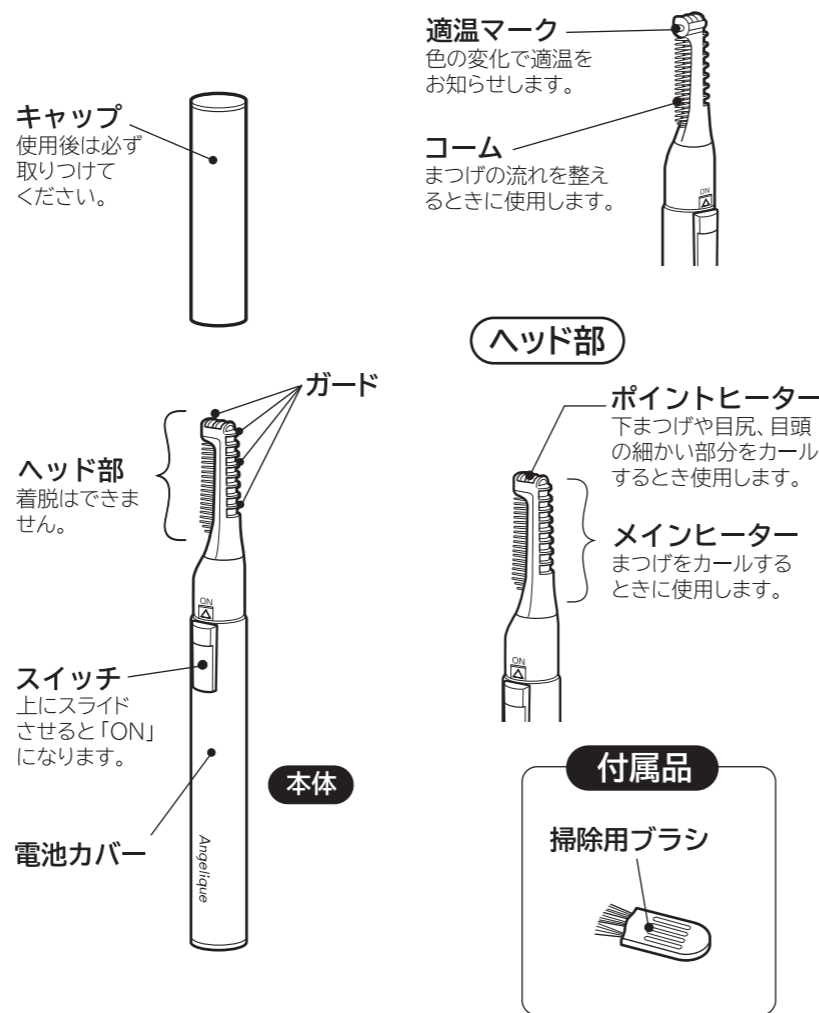
- ⊘ 禁止
  - ・本体や乾電池は火中に投入しない。(事故・けがの原因)
  - ・子供には使わせない。また、幼児の手の届くところに置かない。(やけど・けがの原因)

⚠ 注意

- ⊘ 禁止
  - ・まつげカール以外の目的に使用しない。(事故・故障の原因)
  - ・コンタクトレンズを着用したまま使用しない。(レンズが変形し、目を傷つける原因)
  - ・目の病気がかかっている方は使用しない。(症状が悪化する原因)
  - ・業務用としての使用や、家族・他人(不特定多数)との共用はしない。(感染症・故障の原因)
  - ・スイッチを入れたまま放置しない。(火災・故障の原因)
  - ・つけまつげ、まつげエクステには使用しない。(変形や接着剤の変質により目を傷つける原因)

- ⓘ 必ず守る
  - ・ヒーター部が熱いうちは、ビニール・紙などの燃えやすいものの上に放置しない。(火災、故障の原因)
  - ・落としたり、強い衝撃を与えたりしない。(けが・故障の原因)
  - ・使用する前に、ヘッド部のコームやヒーターに変形がないか確認する。(けが・故障の原因)
  - ・使用後は必ずキャップを取りつける。(けが・故障の原因)
  - ・周囲に人がいるときは、不意の動きに注意して使用する。(けがの原因)
  - ・使用中や使用後に目やまぶたに異常を感じたときは、使用を中止して、専門医に相談する。

3 各部の名称と働き



**⚠ 注意**

- 必ず守る
  - 次のことを守らないと乾電池の発熱、液漏れ、破裂により、けがや故障の原因になります。
    - 乾電池の使用表示に従って正しく使用する。
    - 使用後は必ずスイッチを「OFF」にする。
    - 定期的液漏れがないか点検する。
    - 1か月以上使用しないときは、乾電池を取り出す。
    - 使い切った乾電池はすぐに取り出す。
- 水ぬれ禁止
  - 水洗いは絶対にしない。また水につけたり水をかけたりしない。(故障の原因)
- 水垢での使用禁止
  - 浴室など水のかかるところや湿気の多い所で使用したり放置しない。(故障やショートの原因)
- 分解禁止
  - 改造はしない。また、修理技術者以外の人が修理をしない。(けが・故障の原因)

**5 使いかた**

**⚠ 警告**

- ヒーター部は熱くなるのでまぶたに押しつけない。(やけど・事故の原因)

**⚠ 注意**

- 使用中や使用後に目やまぶたなどに異常を感じたときは、使用を中止して専門医に相談する。
- 使用後は、ヘッドが熱くなっているので触らない。(やけど・事故の原因)
- 使用後は、必ずキャップを取りつける。(けが・故障の原因)
- 1か月以上使用しないときは、乾電池を取り出す。(故障の原因)
- 目にコームが入らないように注意する。(けがの原因)

**お願い**

- 目を傷つけないように鏡で確認しながら使用する。
- ヒーター部が肌に触れ、熱さを感じたときは、肌を水で冷やす。
- ヒーター部やコームにマスカラが付着している場合は、使用する前に掃除をする。

**まつげをカールする**

**① メインヒーターで根元を立ち上げます。**  
まつげをメインヒーター部にのせ、外側に90°回転させてまぶたと平行になるようにした後、約3秒間保持します。

**② メインヒーターで毛先をカールします。**  
ヘッド部をゆっくり毛先まで動かし、まつげを軽く押えながらカールをつくった後、約3秒間保持します。

**③ メインヒーターで下まつげの流れを整えます。**  
メインヒーターを下まつげに垂直に当て、根元からゆっくり下向きに動かし毛先で3秒間保持します。

**④ ポイントヒーターで上下の目尻と目頭をカールします。**  
ポイントヒーターをまぶたと平行になるようにして約3秒間保持した後、根元から毛先にゆっくり動かします。

**注意**  
コームが目に入らないように目尻はコームが外側、目頭はコームを内側にする。

**使用した後は**

**①** スwitchを「OFF」にして、冷えてからキャップをかぶせます。

**きれいにカールするポイント**

**①** 上まつげをカールするときは鏡を目線より下の位置で、下まつげをカールするときは鏡を目線より上の位置で持つとまつげがよく見えてカールしやすくなります。

**②** 慣れるまでは、スイッチを「ON」にしないで使い方を練習します。

**③** 上まつげと下まつげの中央部はメインヒーター、目頭と目尻にはポイントヒーターを使用します。

**④** まつげの根元近くにヒーターをあてるとカールがきれいにつきやすくなります。

**⚠ 注意**

- まぶたにヒーター部を押しつけない。(やけど・事故の原因)

**じょうずな使いかた**

**①** カール後マスカラを塗り、少し時間をおいてヒーター部をあてるとしっかり仕上がります。

**⚠ 注意**

- 使用中や使用後に目やまぶたなどに異常を感じたときは、使用を中止して専門医に相談する。

**②** コームで余分なマスカラを取りまつげをセパレートします。  
マスカラが乾く前にまつげの根元からコームを毛先に向かってゆっくり動かします。

**⚠ 注意**

- 目にコームが入らないように注意する。(けがの原因)
- コームでとがす際に、繊維や取りのぞいたマスカラが目に入らないようにゆっくりていねいに動かす。(強い力でとがすと、まつげを傷めたりけがの原因)

**6 お手入れ**

**⚠ 注意**

- お手入れの際は必ずスイッチを「OFF」にする。(やけどの原因)
- 水洗いはしない。また、水につけたり、水をかけたりしない。(故障の原因)
- 本体の汚れは、水を含ませて固く絞った布でふき取る。アルコール・ベンジン・シンナーなどは使用しない。(変形・変色の原因)

**①** ヘッド部の汚れを取ります。  
(ヘッド部は取り外しできません。)

- ヒーター部とコームに付着したマスカラなどの汚れは、付属の掃除用ブラシを使用します。

**②** ヘッドを除く本体の汚れは薄めた中性洗剤液を含ませた布でふき取ります。

**7 保管のしかた**

キャップをかぶせ、湿気やホコリの少ないところに保管します。

**⚠ 注意**

- 水のかかるところや湿気の多いところに放置しない。(故障の原因)
- 直射日光の当たるところ(夏期の自動車内など)、熱器具の近くに放置しない。(変形、変色の原因)

**8 故障かな?と思ったら**

本体が正常に動かないときには以下のご確認をお願いします。もし、正常に戻らない場合はお買い上げの販売店、または13ページのお問い合わせ先にお問い合わせください。

| 症状                                       | 点検するところ                 | 直しかた   |
|--|-------------------------|--|
| 温かくならない。(適温マークの色が変わらない。)                 | 乾電池の入れかたを間違えていませんか。     | ⊕⊖を確認して入れ直してください。  |
| 適温マークの色が変わるまでに時間がかかる。または、温かくなるまでに時間がかかる。 | 乾電池が消耗していませんか。          | 新しいアルカリ乾電池と交換してください。   |
|  | 周囲温度が低い。                | 周囲温度が低いと、ヒーターを温めるまでの時間がかかり、乾電池の寿命が短くなります。15℃以上の室温での使用をおすすめします。 |
| 異常に熱くなる。                                 | アルカリ乾電池以外の電池を使用していませんか。 | アルカリ乾電池を使用してください。  |
| カールがつきにくくなった。                            | ヒーター部がマスカラなどで汚れていませんか。  | ヒーター部を掃除してください。  |

**9 保証とアフターサービス**

**保証書**  
保証書はよくお読みの上、購入証明書(レシート等)と共に大切に保管してください。保証期間はご購入日から1年間です。

**補修用性能部品の保有期間**  
まつげカラーの補修用性能部品の最低保有期間は製造打ち切り後5年です。補修用性能部品とは、その商品の機能を維持するために必要な部品です。ご不明な点や修理に関するご相談は、お買い上げの販売店またはお客様ご相談センターにお問い合わせください。

**本製品に関するお問い合わせ先**  
本製品に関するご質問がございましたら、下記までお問い合わせください。

**株式会社電響社**  
マクセル製品 お客様ご相談センター  
TEL.(0570)783-137(ナビダイヤル) | FAX.(0570)025-710(ナビダイヤル)  
<https://www.maxell.co.jp>

**10 仕様**

|    |                             |
|----|-----------------------------|
| 電源 | DC 1.5V 単4形アルカリ乾電池(LR03) 1個 |
| 質量 | 約30g(乾電池含む)                 |

**11 本製品の廃棄について**

この製品には、リサイクル可能な部品が含まれています。ご使用済み製品の廃棄に際しては、お住いの地域の条例などに従って処理してください。