

管理医療機器：家庭用エアマッサージ器


ふくらはぎレッグマッサージャー

momicare

MXHT-F100

もくじ

1	同梱品の確認	3
2	はじめに	3
3	安全上のご注意	4
4	各部のなまえ	7
5	充電のしかた	8
6	使いかた	9
7	お手入れと保管のしかた	10
8	廃棄するときのお願い	11
9	トラブルシューティング	11
10	仕様	12
11	保証とアフターサービス	12

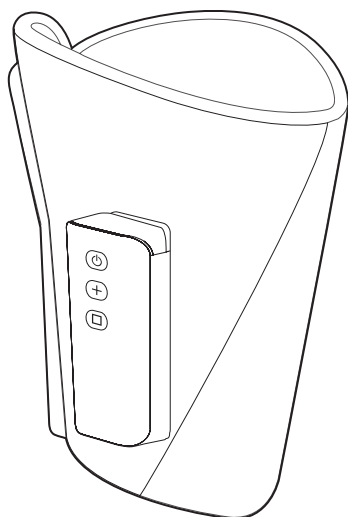


取扱説明書

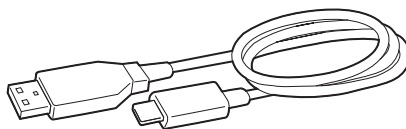
このたびはマクセル製品をお買い上げいただきありがとうございます。
本製品は、エアバッグの加圧によりふくらはぎをマッサージする管理医療機器です。
ご使用前にこの取扱説明書をよく読み、製品を安全にお使いください。

1.同梱品の確認

本体



充電用ケーブル



取扱説明書
(保証書付)

医療機器添付文書

2.はじめに



取扱説明書をお読みになるにあたって

- ・この取扱説明書については、将来予告なく変更することがあります。
- ・製品改良のため、予告なく外観または仕様の一部を変更することがあります。
- ・この取扱説明書の一部または全部を無断で複写することは、個人利用を除き禁止されています。また無断転載は固くお断りします。
- ・イラストはイメージであり、実際と異なる場合があります。



3.安全上のご注意 必ずお読みください

お使いになるご本人や周囲の人々への危害・物的損害を未然に防止するため、この「安全上のご注意」をよくお読みいただき、正しくお使いください。

表示の説明

表示	表示の意味
 警告	人が死亡または重大な損害を受ける可能性がある内容を示します。
 注意	人が負傷または物が破損する可能性がある内容を示します。

図記号の説明

図記号	図記号の意味
	してはいけない内容を示します。
	必ず実行しなければならない内容を示します。

警告

もれた液にさわらない。

(内部からもれた液体にはさわらないでください。目に入ったときは、こすらずきれいな水で洗った後、ただちに医師の診察を受けてください。失明の原因となります)

次の人は使用しない。

医師からマッサージを禁じられている人
(例:血栓(塞栓)症、重度の動脈リゅう(瘤)、急性静脈リゅう(瘤)、各種皮膚炎、皮膚感染症(皮下組織の炎症を含む)などのある人
(事故や体調不良の原因となります)

自分で意思表示のできない方や、からだが不自由な方は使用しない。

(事故やけがの原因となります)



保護カバーが破れた状態で使用しない。

(事故やけがの原因となります)

幼児や小さいお子様に使用させたり、本体で遊ばせたりしない。

(事故やけがの原因となります)

取扱説明書に記載されている用途以外には使用しない。

(事故やけがの原因となります)

足(ふくらはぎ、足首、足先など)、手や腕以外には使用しない。

(事故やけがの原因となります)

布団の中や、毛布などをかぶせて使用しない。

(発煙や発火の原因となります)


火の中に入れてない。
(発煙、発火、破裂の原因となります)


落としたり、強い衝撃を与えない。
(発煙、発火、故障の原因となります)

 電子レンジなどの過熱調理機器や高圧容器に入れてない。
(発煙、発火、故障の原因となります)


高温の場所で使用、保管しない。
(炎天下の車内、火のそば、ストーブのそば、直射日光のあたる場所などに置かないでください。
発煙、発火、故障の原因となります)

充電用ケーブルを傷つけたり、無理に曲げたり、ねじったり、重いものをのせたり、挟み込んだり、たばねたり、加工したりしない。
(故障、発火の原因となります)

 水をかけたり、水につけたりしない。
(発煙、発火、故障の原因となります)

 お風呂など湿気の多い場所で使用、保管しない。
(故障やカビの原因となります)

 ぬれた手で使用しない。
(発熱や故障の原因となります)

 分解、改造、修理をしない。
(故障、発火、けがの原因となります)

次の人は、医師に相談する。

- ・ペースメーカーなどの電磁障害の影響を受けやすい体内植込み型医用電子機器を使用している人
 - ・悪性腫瘍のある人
 - ・心臓に障害のある人
 - ・温度感覚喪失が認められる人
 - ・妊娠初期の不安定期又は出産直後の人
 - ・糖尿病などによる高度な末しょう(梢)循環障害からくる知覚障害のある人
 - ・皮膚に創傷のある人 ・安静を必要とする人
 - ・体温38℃以上(有熱期)の人
 - 例:急性炎症症状[けん(倦)怠感、悪寒、血圧変動など]の強い時期にある人、衰弱している人
 - ・骨粗しょう(鬆)症の人、脊椎の骨折、捻挫、肉離れなど、急性[とう(疼)痛性]疾患の人
 - ・その他、医療機関で治療中の人
 - ・けんしょう(腱鞘)炎の人
- (事故や体調不良の原因となります)



使用前に本体に変形、割れ、破損がないか確認する。
(事故やけがの原因となります)

しばらく使用していなかった場合は、正常に動作することを確認してから使用する。
(もう一度取扱説明書をよく読み、操作ボタンなどが正常に動作することを確認して下さい。
事故やけがの原因となります)

使用中に身体に異常を感じたときや、しばらく使用しても効果があらわれない場合は、ただちに使用を中止し、医師に相談する。
(事故や体調不良の原因となります)

発疹、発赤、かゆみなどの症状があらわれた場合は、使用を中止し医師に相談する。
(事故や体調不良の原因となります)

本体に異常がある場合はすぐに使用を中止し、電源を切る。
(発熱や発火の原因となります)

充電器は指定されたものを使用する。
(USB-A出力:DC5V2A以上)
(他の充電器を使用すると故障や発煙、発火の原因になります)



お手入れの際は必ず電源を切り、充電用ケーブルをはずす。
(事故やけがの原因となります)

充電用ケーブルをはずすときは、ケーブル部を持たず、プラグ部をもって引き抜く。
(断線故障や短絡発火の原因となります)

⚠ 注意

充電用ケーブルは同梱品を使用する。
(正常に充電されない場合があります)

使い始めは弱いレベルで使用する。
(事故や体調不良の原因となります)



床や椅子に座った状態で使用する。
(けがや事故の原因となります)

使用時間は1か所につき、1回15分以内とし、1日の使用は2回までを目安にする。
(長時間の使用は、筋肉や神経を傷める原因となります)

6ヶ月に1度、充電する。
(放電した状態で長期間放置すると、電池が劣化して充電できなくなる場合があります)

食事直後や、飲酒後は使用しない。
(体調不良、事故、けがの原因となります)

使用中に眠らない。
(無意識での使用は、体調不良やけがの原因となります)

他の治療器と同時に使用しない。
(体調不良や事故の原因となります)



両足を入れて使用しない。
(片足用です。事故やけがの原因となります)

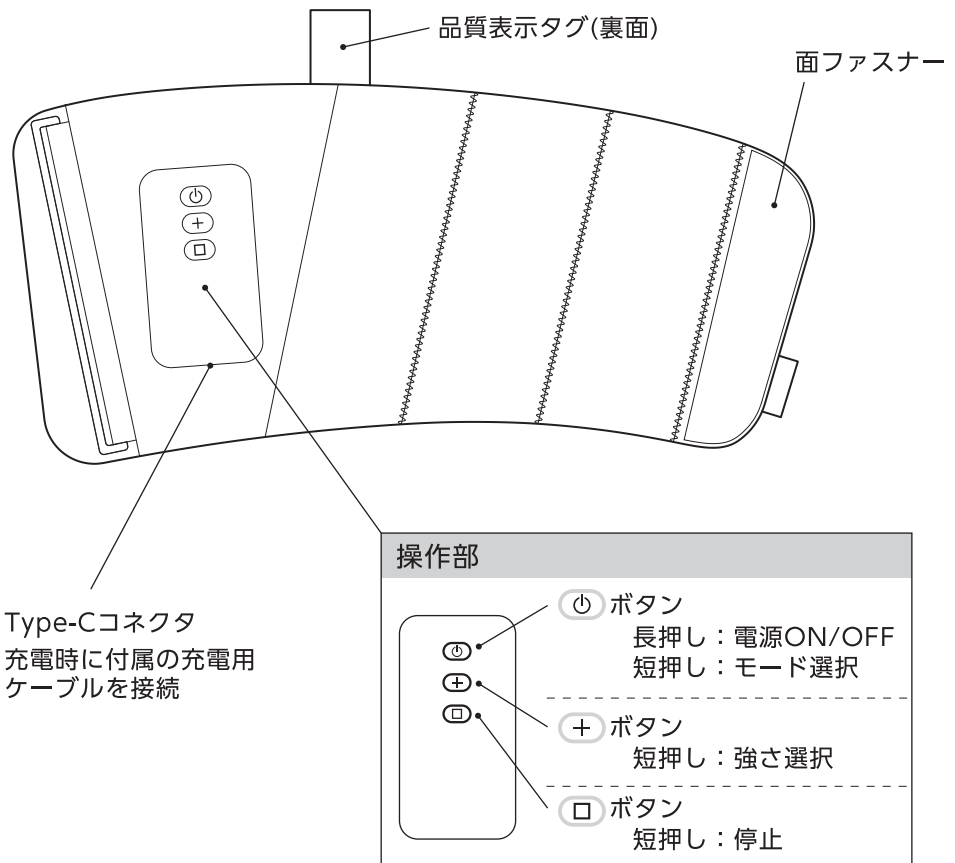
ペットに使用しない。
(事故やけがの原因となります)

本体に強い衝撃を与えない。
(故障や事故の原因となります)

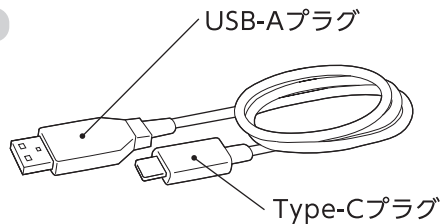
製品の上に立ったり座ったりしない。
(故障や事故の原因となります)

4.各部のなまえ

本体

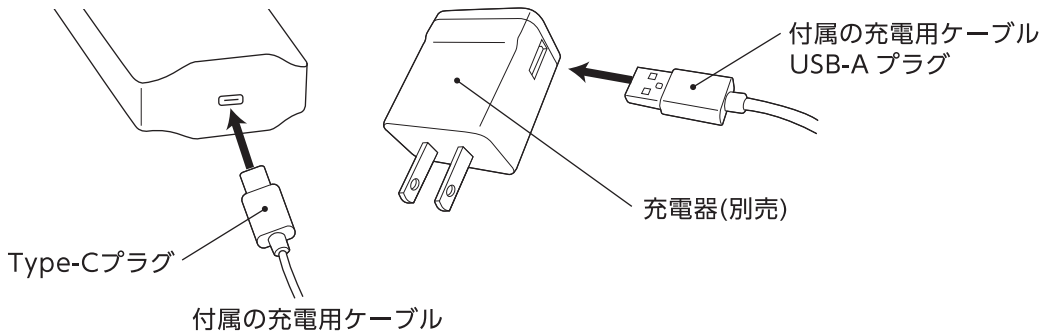


充電用ケーブル



5.充電のしかた













- ①付属の充電用ケーブルを使って、充電器と接続します。
(充電器：USB-A 出力 DC5V2A 以上)



- ②充電器をコンセントにさし込み充電が開始されると、操作部が充電容量に応じて緑点滅・点灯します。充電時間は約5時間です。

※Type-C-Type-C ケーブルでは充電できません。
必ず付属の充電用ケーブルをご使用ください。

充電レベル表示

0-33%	34-66%	67-99%	100%
 消灯	 消灯	 点滅	 点灯
 消灯	 点滅	 点灯	 点灯
 点滅	 点灯	 点灯	 点灯

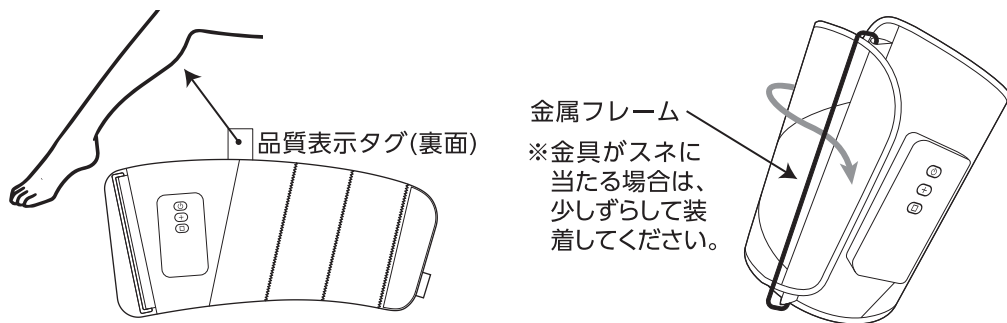
※充電レベル表示は目安です。

- ③満充電になるとすべてのLEDが点灯しますので、ケーブルを抜いて、充電を完了してください。

6. 使いかた

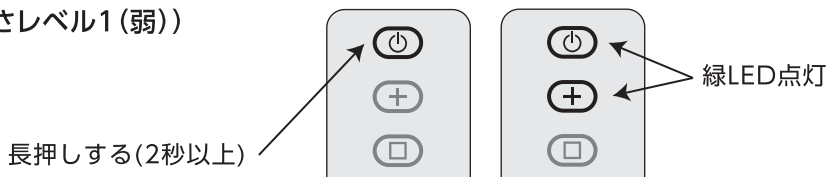
①脚にベルトを巻く

ベルトのうら側の品質表示タグが、脚の後ろ側の中央になるように巻きつけ、ベルトの先端を金属フレームに通したのち面ファスナーで固定します。



②電源を入れる

⏻ ボタンを長押し (2 秒以上) して電源を入れると緑 LED が点灯し、加圧を開始します。
(モード1、強さレベル1(弱))



③モード、強さを設定する

⏻ ボタンや **+** ボタンを短押しして、モードや強さを変更します。
設定完了すると一旦排気後、加圧を開始します。
約3秒後に LED は消灯します。

モードの設定

⏻ ボタン	モード	モードの内容
緑	モード 1	上下部を均等に、つよくもみほぐします。
青	モード 2	下部の圧迫時間を長くして、じんわりもみあげます。
赤	モード 3	上下部の圧迫を細かく変えて、つかみもみします。

強さの設定

+ ボタン	モード
緑	レベル 1(弱)
青	レベル 2(中)
赤	レベル 3(強)

6. 使いかた つづき

④電源を OFF にする

約 15 分経過すると加圧が終了し、自動で電源が OFF になります。

途中でモードやレベルを変更したときは、変更した時点から約 15 分となります。

途中で終了したい場合は、

ボタンを長押しするか、 ボタンを短押ししてください。

その他の使いかた

太ももや足先、手や腕などにも使用することができます。

※各部のマッサージは1回 15 分以内とし、1 日の使用は 2 回までとしてください。

※肌に使用跡がつく場合があります。

使用跡が気になる場合は、ソックスや服の上から装着してください。

7. お手入れと保管のしかた

お手入れする前に充電ケーブルをはずし、電源 OFF の状態にしてください。

本体やベルトの汚れは、乾いたやわらかい布で拭きとってください。

汚れがひどいときは、水または薄めた中性洗剤をしみ込ませた布をかたく絞って拭き取った後、やわらかい布でからぶきしてください。

下記のことを守ってください。変色や故障の原因になります。

- ・水や液体に浸さないでください。
- ・シンナー、ベンジン、アルコールなどを使用しないでください。

使用しないときは、汚れやホコリを取ったあと、湿気の少ないところに保管してください。

長期間使用しないときは、半分程度充電してから、カバーなどをかけてホコリがつかないように保管してください。(保管中も、6ヶ月に1度、充電してください。)

下記のようなところには保管しないでください。故障の原因になります。

- ・水がかかるところ、高温多湿のところ、直射日光があたるところ、暖房器具のそば、ホコリの多いところ。
- ・振動、衝撃のあるところ。
- ・化学薬品の保管場所や腐食性ガスの発生するところ。

8. 廃棄するときのお願い



Li-ion

充電式

ご使用後は、家庭ごみとして捨てず、リサイクルへ

本製品には、充電式リチウムイオン電池が内蔵されているため、適正な処理が必要です。この充電式電池の取りはずしはお客様自身では行わず、お住まいの市町村の回収方法に従って、小型家電のリサイクルにご協力をお願いします。

9. トラブルシューティング 故障かな?と思ったら

本体が正常に動かないときは以下のご確認をお願いします。

もし正常に戻らない場合はお買い上げの販売店、または当社「お客様ご相談センター」にお問い合わせください。

症状	原因	対処の方法
□ が3回点滅して動かない。	電池残量がない。	本体を充電する。
電源が入らない。	電池残量がない。	本体を充電する。
	⏻ ボタンを長押ししていない。	2秒以上長押しする。
充電できない。	Type-C-Type-Cケーブルを使っている。	充電できません。 付属の充電用ケーブルを使用する。
	充電せずに長期間保管し、電池が完全放電した。	ご使用できません。 完全放電させないように6ヶ月に一度、充電してください。
動作中に停止した。	電池残量がなくなった。	本体を充電する。
	開始から15分経過した。	約15分で自動停止します。 故障ではありません。
異音がする。 音が大きい。	ポンプが振動している。	振動音は構造上発生するもので異常ではありません。
マッサージが弱い。	強さレベル1で使用している。	強さのレベルを上げる。
マッサージが強い。	強さレベル3で使用している。	強さのレベルを下げる。

10.仕様

一般的名称	: 家庭用エアマッサージ器
販売名	: エアフットマッサージャー MXHT-F100
使用目的または効果	: あんま、マッサージの代用。一般家庭で使用すること。 疲労回復、血行をよくする、筋肉の疲れをとる、 筋肉のこりをほぐす、神経痛・筋肉痛の痛みの緩解
入力電圧／電流	: DC5V/2A
本体消費電力	: 約20W
連続動作時間	: 約15分
内蔵電池	: 充電式リチウムイオン電池
内蔵電池定格	: 3.7V 2480mAh 9.176Wh
充電時間	: 約5時間
充電器型番	: IVP0500-2000P(別売 推奨品)
定格入力	: AC100V 50/60Hz 0.5A
定格出力	: DC5V2A
感電に対する保護	: 本体: クラスⅢ、充電器: クラスⅡ
本体外形寸法	: 約640×280×38mm
本体質量	: 約480g
同梱品	: 充電用ケーブル、取扱説明書(保証書付)、医療機器添付文書
製造販売元	: (株)NAIPO CARE JAPAN 大阪府中央区北浜東1-12 天満橋フジタビル8階

11.保証とアフターサービス

●保証書

保証書はよくお読みの上、購入証明書(納品書・レシートなど)とともに大切に保管してください。保証期間はご購入日から1年間です。

●本製品に関するお問い合わせ先

本製品に関するご質問がございましたら、下記までお問い合わせください。

株式会社電響社

マクセル製品 お客様ご相談センター

TEL.(0570)783-137(ナビダイヤル) | FAX.(0570)025-710(ナビダイヤル)

<https://www.maxell.co.jp>

マクセルお問い合わせ 検索

※記載されている名称、ロゴ、サービスマークは、マクセルまたは他社の登録商標もしくは商標です。