

ノーズトリマー
MXNS-100

このたびはマクセル製品をお買い上げいただきありがとうございます。
ご使用前にこの取扱説明書をよく読み、製品を安全にお使いください。
また、本書は保証書も兼ねていますので、大切に保管してください。



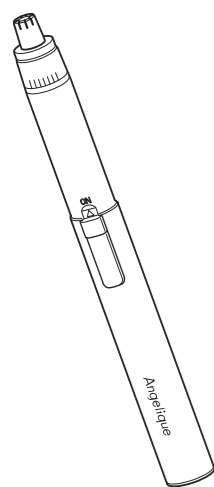
User manual

For the English version of the instruction manual, please refer to the following URL:
http://www.maxell.jp/consumer/assets/pdf/mxns-100_manual_en.pdf



产品使用说明

中文版使用说明请参考以下 URL:
http://www.maxell.jp/consumer/assets/pdf/mxns-100_manual_cn.pdf



もくじ	ページ
1 はじめに	2
2 使用前の準備	2
3 各部の名称と働き	4
4 安全上のご注意	5
5 使いかた	7
6 刃の取り替えかたとお手入れ	8
7 保管のしかた	10
8 故障かな？と思ったら	10
9 保証とアフターサービス	11
10 消耗部品	11
11 仕様	12
12 本製品の廃棄について	12

1 はじめに

取扱説明書をお読みになるにあたって

- ・この取扱説明書については、将来予告なく変更することがあります。
- ・製品改良のため、予告なく外観または仕様の一部を変更することがあります。
- ・この取扱説明書の一部または全部を無断で複写することは、個人利用を除き禁止されています。また無断転載は固くお断りします。

免責事項 保証内容については無料保証規定をご参照ください。

- ・火災、地震、第三者による行為、その他の事故、お客様の故意または過失、誤用、その他異常な条件下での使用による損害に関して、弊社は一切責任を負いません。
- ・本製品の使用または使用不能から生ずる付随的な障害(事業利益の損失、事業の中断)に関して、当社は一切の責任を負いません。
- ・この取扱説明書で説明された以外の使い方によって生じた損害に関して、弊社は一切責任を負いません。
- ・保証書に記載されている保証がすべてであり、この保証の外は、明示の保証、黙示の保証を含め、一切保証しません。
- ・日本国外での使用に関し、弊社は一切責任を負いません。
- ・イラストはイメージであり、実際とは異なる場合があります。

2 使用前の準備

乾電池の入れかた

乾電池使用上の注意

1. 液漏れした電池は使用しないでください。
2. アルカリ乾電池(単4形)以外は使用しないでください。
 - ・他の電池(充電式電池)などではパワーが弱い、電池寿命が短いなど性能が十分に発揮できません。
3. 本体の表示に合わせ⊕と⊖を正しく入れてください。
4. 使用推奨期間内の乾電池を使用してください。
5. 使い切った乾電池はすぐに取り出してください。
6. 使用済みの乾電池は、お住まいの地域の条例などに従って廃棄してください。

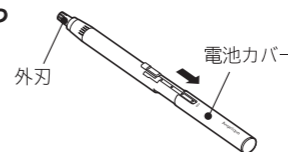
- 電池寿命は約1年。[マクセルアルカリ乾電池ボルテージLR03(T)で週1回、1回約90秒間使用した場合]

※毛の濃さ、鼻孔にあてる力、お手入れのしかた、周囲温度など使用条件によっては、使用回数が少なくなることがあります。

- 1 スイッチを OFF にして電池カバーを矢印方向に引っぱってはずします。

注意

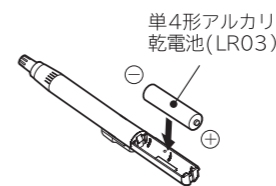
外刃は持たない。



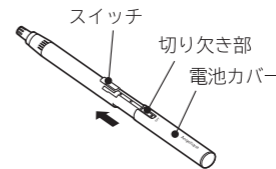
- 2 単4形アルカリ乾電池(LR03)を本体の表示に合わせて正しく入れます。

注意

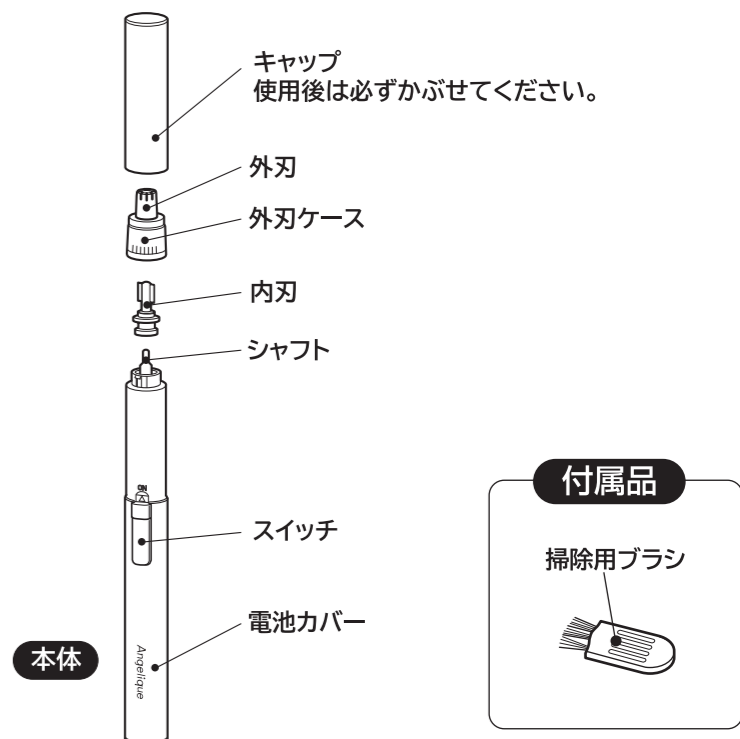
⊕⊖を間違えると動きません。



- 3 電池カバーの切り欠き部をスイッチ部に合わせ、電池カバーを奥までしっかりと押し込みます。



3 各部の名称と働き



付属品

掃除用ブラシ

本体

4 安全上のご注意

必ずお読みください

本取扱説明書には、お使いになる人や他の人へ危害と財産の損害を未然に防ぎ、安全に正しくお使いいただくために、重要な内容を記載しています。次の内容(表示・図記号)を理解してから本文をお読みになり、記載事項をお守りください。

表示の説明

表示	表示の意味
	警告 取り扱いを誤った場合、使用者が死亡または重傷*1を負うことが想定される危害の程度
	注意 取り扱いを誤った場合、使用者が軽傷*2を負うことが想定されるかまたは物的損害*3の発生が想定される危害、損害の程度

*1: 重傷とは、失明やけが、やけど、感電、骨折、中毒などで後遺症が残るもの、および治療に入院や長期の通院を要するものを示します。

*2: 軽傷とは、治療に入院や長期の通院を要さない、けが、やけど、感電を示します。

*3: 物的損害とは、家屋・家財および家畜・ペットにかかわる拡大損害を指します。

図記号の説明

図記号	図記号の意味
	禁止 記号は製品の取り扱いにおいて、その行為を禁止するものです。具体的な禁止内容は図記号の中や近くに絵や文章で示しています。(例: 分解禁止)
	注意 記号は製品の取り扱いにおいて、発火、感電、高温等に対する注意を喚起するものです。図の中に具体的な注意内容が描かれています。(例: 感電注意)
	指示 記号は製品の取り扱いにおいて、指示に基づく行為を強制するものです。具体的な強制内容は図記号の中や近くに絵や文章で示しています。(例: プラグをコンセントから抜く)

警告

- ・外刃部分(波状の溝部)以上は鼻孔に入れない。(肌を傷つける原因)
- ・子供や幼児のそばで使用しない。(けがや事故の原因)
- ・車などで移動中は使用しない。(事故の原因)
- ・本体や乾電池は火中に投入しない。(事故やけがの原因)
- ・子供には使わせない。また、幼児の手の届くところに置かない。(けがの原因)

注意

- ・カミソリまけのしやすい方、アレルギー体質の方などは絶対に使用しない。(肌を痛める原因)
- ・刃を鼻孔に強く押しつけない。(肌を傷つける原因)
- ・業務用としての使用や、家族・他人(不特定多数)との共用はしない。(感染症、故障の原因)
- ・落としたり、強い衝撃を与えない。(けが・故障の原因)
- ・刃は精密に仕上げられていますので、衝撃を与えない。(けが・故障の原因)
- ・ご使用前に刃の破損や変形がないか確認する。(肌を傷つける原因)
- ・鼻毛専用です。他の用途には使用しない。(けが・故障の原因)
- ・使用後は必ずキャップを取りつける。(けが・故障の原因)
- ・周囲に人がいるときは、不意の動きに注意して使用する。(けがの原因)
- ・次のことを守らないと乾電池の発熱、液漏れ、破裂により、けがや故障の原因になります。
 - ・乾電池の使用表示に従って正しく使用する。
 - ・使用後は必ずスイッチを「OFF」にする。
 - ・定期的液漏れがないか点検する。
 - ・1か月以上使用しないときは、乾電池を取り出す。
 - ・使い切った乾電池はすぐに取り出す。
- ・水洗いは絶対にしない。また水につけたり水をかけたりしない。(故障の原因)
- ・浴室など水のかかるところや湿気の多い所で使用したり放置しない。(故障やショートの原因)
- ・改造はしない。また、修理技術者以外の人が修理をしない。(けが・故障の原因)

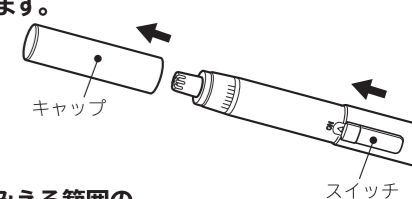


5 使いかた

注意

- ・ご使用前に刃の破損や変形がないか確認する。
- ・刃を鼻孔に強く押しつけない。

- 1 キャップをはずしてスイッチを ON にします。



- 2 外刃をゆっくり鼻孔に入れて鼻孔からみえる範囲の鼻毛だけをカットします。

注意

刃を鼻孔に強く押しつけない。



- 3 使用後は必ずスイッチを OFF にします。

