

maxell

V ライトトリマー MXVT-100

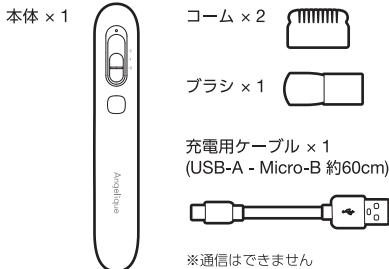
PA1658-10

*水洗いできません

取扱説明書

このたびは、マクセル製品をお買い上げいただきありがとうございます。ご使用前にこの取扱説明書をよく読み、正しくお使いください。また、本書は保証書も兼ねていますので、大切に保管してください。

同梱品の確認



1 はじめに

取扱説明書をお読みになるにあたって

- この取扱説明書については、将来予告なく変更することがあります。
- 製品改良のため、予告なく外観または仕様の一部を変更することがあります。
- この取扱説明書の一部または全部を無断で複製することは、個人利用を除き禁止されています。また無断転載は固くお断りします。

免責事項 (保証内容については保証書をご参照ください)

- 火災、地震、第三者による行為、その他の事故、お客様の故意または過失、誤用、その他異常な条件下での使用による損害に関して、弊社は一切責任を負いません。
- 保証書に記載されている保証がすべてであり、この保証の外は、明示の保証、黙示の保証を含め、一切保証しません。
- この取扱説明書で説明された以外の使い方によって生じた損害に関して、弊社は一切責任を負いません。
- 本製品は、医療機器、原子力機器、航空宇宙機器、輸送用機器など人命に係わる設備や機器、および高度な信頼性を必要とする設備、機器での使用は意図されていません。これらの設備、機器制御システムに本製品を使用し、本製品の故障により人身事故、火災事故などが発生した場合、弊社は一切責任を負いません。

2 安全上のご注意

安全にご使用いただくために必ずお守りください。

危険	取扱いを誤った場合、使用者が死亡または重傷*1を負うことがあり、かつその切迫の度合いが高い危害の程度
警告	取扱いを誤った場合、使用者が死亡または重傷*1を負うことが想定される危害の程度
注意	取扱いを誤った場合、使用者が軽傷*2を負うことが想定されるかまたは物的損害*3の発生が想定される危害・損害の程度

- *1 重傷とは、失明、けが、やけど (高温・低温・化学)、感電、骨折、中毒などで後遺症が残るものおよび治療に入院・長期の通院を要するものを指します。
- *2 軽傷とは、治療に入院や長期の通院を要さないけが、やけど、感電などを指します。
- *3 物的損害とは、家屋・家財および家畜・ペットなどにかかわる拡大損害を指します。

絵表示の例	⊘	製品の取扱いにおいて、その行為を禁止するために用いる。⊘の形状の中に具体的な禁止事項を意味する図記号を黒色で図示する。
	△	製品の取扱いにおいて、発火、感電、高温などに対する注意喚起するために用いる。△の形状の中に具体的な注意事項を意味する図記号を黒色で図示する。
	●	製品の取扱いにおいて、指示に基づく行為を強制するために用いる。●の形状の中に具体的な指示事項を意味する図記号を白系統色で図示する。

危険

電源は USB ポート以外から取らない

充電するときはパソコンなどの USB ポートまたは、USB 変換 AC アダプターを使用してください。USB の定格を超えた電源を使用すると、発熱、発火、故障、感電、けがの原因となります。

警告

使用前やコームの着脱時に変形や破損がないか確認する

けがの原因となります。

家族や他人など、ひとつの製品を複数人で共用しない

感染や炎症などの原因となる場合があります。

下記のような人は、医師に相談してから使用する
通院中の方、持病のある方、肌の弱い方、妊娠中、アレルギー体質などで不安のある方はご使用前に医師にご相談ください。また、上記に当てはまらない方でも、異常が現れた場合は直ちに使用を中止し、医師にご相談ください。

日焼けや肌トラブル (肌荒れ、できものなど)、けがなどをしているときは使用しない

症状が悪化する場合があります。

水などの液体のかかる環境で使用しない

本製品は防水性ではありません。水中での使用や、水のかかる環境でのご使用はおやめください。発熱、感電、故障、けがなどの原因となります。

ぬれた手で使用しない

発熱、感電、故障、けがの原因となります。

V ラインの処理以外で使用しない

けがや本体が破損する原因となります。

乳幼児の手の届かないところで使用、保管をする

けがや事故の原因となります。

保管や使用中に発熱、変色、変形、異臭などの異常がある場合は使用しない

発火、破裂、液漏れ、けがの原因となります。

注意

シェービングクリーム、コールドクリーム、乳液などを併用しない

コームの目詰まりの原因となります。

もれた液にさわらない

本製品内部からもれた液体が目に入ったときは、こすらずきれいな水で洗った後、ただちに医師の診察を受けてください。失明などの原因となります。

10 ~ 35℃ の範囲内で充電および使用する

この範囲外の温度での充電は、液もれ、発熱、破裂、故障の原因となります。

所定の充電時間を超えても充電が完了しない場合は、充電を中止する

液漏れ、発熱、発火、破裂の原因となります。

ACアダプターは根元まで確実に差し込む

差し込みが不十分なまま使用すると、感電やほこりの堆積による火災の原因となります。

充電中に異常が発生した場合は、ただちにACアダプターをコンセントから抜く

発煙、発火、破裂、故障の原因となります。

分解、改造をしない

発熱、発煙、発火、破裂、液もれ、故障、けがの原因となります。

火中に投入しない

発煙、発火、破裂の原因となります。

踏みつけたり、落下させたりして強い衝撃を与えない

変形して、液漏れ、発熱、発火、破裂、故障などの原因となります。

可燃物や重いものを載せたり、毛布や座布団で覆ったり、包んだりしない

発熱、発火、破裂、液漏れの原因となります。

電子レンジなどの加熱調理機器や高圧容器に入れない

発熱、発煙、発火の原因となります。

本体動作中にコームを肌にあてない

やけどやけがの原因となります。

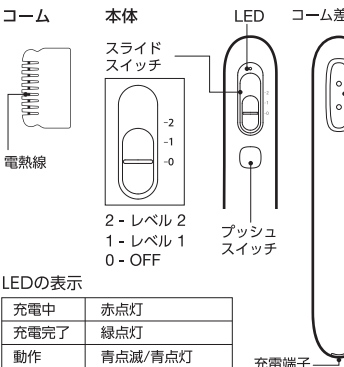
お風呂などの湿気が多い場所では使用、保管をしない

発熱、感電、故障、カビ、サビの原因となります。

長期間使用しない際には、3 ヶ月に 1 回充電をする

電池が劣化して使用できなくなります。

3 各部の名称



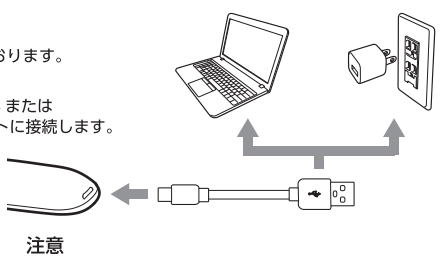
4 ケアできる部位

V ライン		使用可
I ライン		使用不可
O ライン		使用不可

5 充電

本製品は本体にリチウムイオン電池を内蔵しております。購入後は充電してからご使用ください。

- 付属の充電用ケーブルを本体をお持ちの PC または USB 端子付き AC アダプターの USB ポートに接続します。
- 赤色 LED が点灯し、充電が開始されます。
- 緑色 LED が点灯したら充電完了です。(充電時間：約 3 時間)
- 充電用ケーブルを取り外します。

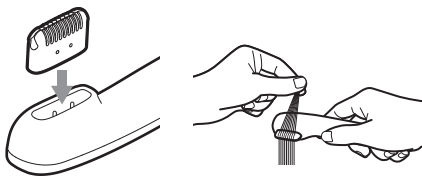


- 充電時間は約 3 時間です。(充電時間は電池の残容量、充電環境によって変わります。)
- 充電中はボタン操作ができません。
- 充電をする際は、スライドスイッチを 0 (OFF) にしてください。
- 付属の充電用ケーブル以外は使用しないでください。
- 10 ~ 35℃ の環境で充電してください。
- 保管をする際は、3 ヶ月に 1 回充電してください。電池が劣化して使えなくなる場合があります。

6 使いかた

1. コームをコーム差込口へしっかりと奥まで差し込みます。
2. スライドスイッチを 1 または 2 にスライドすると青色 LED が点滅します。

	レベル1	レベル2
電熱線の温度	約 200℃	約 250℃



3. 指先で毛を軽くつまみながらコームをカットしたい部分にあてます。
※1度にカットできるのは、10～15本になります。
4. プッシュスイッチを押すと青色 LED が点灯し、電熱線が熱せられます。熱せられることにより、毛が焼き切られます。
※安全のため、約30秒間押し続けると、自動的に停止し青色LEDが点滅します。止まりましたら、再度プッシュスイッチを押してください。
5. 使用後は、スライドスイッチを 0 (OFF) にしてください。
※使用後のコームは高温になっております。1分ほど冷ましてください。

注意

- コームは非常に高温になるため、肌に直接当てないでください。やけどの原因となります。
- 持ち運びの際は、コームを取り外してください。
- 毛が水にぬれた状態で使用しないでください。電熱線の温度が下がり、毛が切れない原因となります。
- カットする際には毛の焼けるにおいが発生します。

7 お手入れ

お手入れの前に、充電をしていないこと、スライドスイッチが0 (OFF) になっていることを確認してください。使用後のコームは高温になっております。1分ほど冷ましてください。

本体のお手入れ

- 乾いた柔らかい布で汚れを拭き取ってください。汚れがひどいときは、水を含ませて固く絞った布で拭き取ってください。
- コームは「コームのお手入れ」に従ってお手入れをしてください。

コームのお手入れ

- 付属のブラシでコーム内部にある毛を落としてください。

コームのお取替え

- 本体にセットされているコームを取外し、新しいコームをコーム差込口へしっかりと差し込んでください。

注意

- 本製品は防水ではありません。水洗いはしないでください。
- 本体は、ベンジン、シンナー、アルコールなどで拭かないでください。

8 故障かな?と思ったら

下記「対処の方法」で解決しない場合は、お買い上げの販売店または当社「お客様相談センター」へお問い合わせください。

現象	原因	対処の方法
LED がつかない	電池残量がない	充電をしてください
切れ味が悪い	コーム、電熱線が破損、変形をしている	コームを取り替えてください
	毛またはコームがぬれている	毛またはコームを乾燥させてください
全く切れない	電池残量が少なくなっている	充電をしてください
	電熱線が断線している	コームを取り替えてください

9 仕様

本体	外形寸法	幅 24 × 奥行 30 × 高さ 155 mm (コーム未装着時)
	質量	約 55g
	入力電圧/電流	DC5V / 最大 400mA
	内蔵電池	リチウムイオン電池 3.7V 700mAh
	充電時間	約 3 時間
充電用ケーブル	長さ	約 60 cm

10 本製品を廃棄する



Li-ion 00

⚠ 注意 日本国内での充電式電池の廃棄について

機器に内蔵されている充電式電池はリサイクルできます。この充電式電池の取り外しはお客様自身では行わず、お住まいの地域の条例などに従って処理いただくか、当社「お客様相談センター」にご相談ください。

充電式電池の回収・リサイクル及びリサイクル協力店については一般社団法人 JBRCホームページを参照してください。

11 保証とアフターサービス

■ 保証書

保証書はよくお読みの上で、購入証明書 (レシートなど) と共に大切に保管してください。保証期間はお買い上げ日から 1 年間です。

■ 本製品に関するお問い合わせ先

本製品に関するご質問がございましたら、下記までお問い合わせください。

株式会社電響社

マクセル製品 お客様相談センター

TEL.(0570)783-137(ナビダイヤル) | FAX.(0570)025-710(ナビダイヤル)

<https://www.maxell.co.jp>

マクセルお問い合わせ | 検索

本製品はマクセル株式会社とのライセンス契約のもと、株式会社電響社が製造・販売しております。

株式会社電響社
マクセル製品 お客様相談センター
TEL. (0570) 783-137(ナビダイヤル)