

## 无线充电器 WP-PD21

### 使用说明书

首先对您选购Maxell产品表示感谢。  
使用本产品前，请务必仔细阅读本使用说明书，正确安全地使用本产品。

#### 包装品的确认

主机 × 1

电源线 × 1  
USB-A-USB Micro-B  
约 1m



使用说明书（本书）

## 1 序言

### 阅读使用说明书时的提示

- 有关本使用说明书，以后可能会不经预告而变更记载内容。
- 为了改良产品，可能会不经预告而变更外观或规格的一部分。
- 除个人使用外，禁止擅自对本使用说明书的一部分或全部进行复制。严禁擅自转载本书内容。

### 免责声明（有关保修内容请参照保修单页面）

- 对因火灾、地震、第三者的行为及其他事故，客户故意或过失、误用以及在异常条件下因使用造成的损害，本公司不承担任何责任。
- 全部以保修单上记载的规定修为准，除该保修外，对任何包括明示和暗示的保修不承担保修责任。
- 对因使用本使用说明书中说明事项以外的方法造成的损害，本公司不承担任何责任。
- 本产品没有在医疗设备、原子能设备、航空宇宙设备、运输用设备等人命相关的设备、机器以及需要高度可靠性的设备、机器上使用的意图。如果在这些设备、机器控制系统上使用本产品，并因本产品的故障而造成的人身事故、火灾事故等时，本公司不承担任何责任。
- 本产品为日本国内规格。对在日本以外的国家使用时发生的问题，本公司不承担任何责任。

## 2 安全注意

为确保安全使用，请您务必遵守。

	<b>危险</b> 表示错误使用时，会导致使用者死亡或重伤 <sup>1</sup> 之假定的危害程度、且有高度迫切性的危害程度。
	<b>警告</b> 表示错误使用时，会导致使用者死亡或重伤 <sup>1</sup> 之假定的危害程度。
	<b>注意</b> 表示错误使用时，会导致使用者轻伤 <sup>2</sup> 或发生物品损害 <sup>3</sup> 之假定的危害、损害程度。

<sup>1</sup>: 重伤是指，因失明、受伤、烧伤、触电、骨折、中毒等留下的后遗症以及需要住院或长期接受门诊治疗。

<sup>2</sup>: 轻伤是指，不需要住院或长期接受门诊治疗的受伤、烧伤、触电。

<sup>3</sup>: 物品损害是指，房屋和家产及家畜和宠物相关的扩大损害。

图标表示例		△记号是表示在使用产品中对起火、破裂、高温等的提醒注意。具体的注意内容在图形记号中或附近用图标和文章表示。(例:△注意触电)
		⊘记号是表示在使用产品中禁止该行为。具体的禁止内容在图形记号中或附近用图标和文章表示。(例:⊘禁止分解)
		●记号是表示在使用产品中必须根据指示内容的强制行为。具体的强制内容在图形记号中或附近用图标和文章表示。(例:●从插座上拔下插头)

	<b>危险</b>
	<b>不可使用 USB 端口以外的电源</b> 使用本产品时，请使用 USB 输出 AC 适配器。 使用超过额定的电源时，会造成发热、起火、故障、触电、受伤的可能。

	<b>警告</b>
	<b>不可被水淋湿</b> 请勿用水淋湿。否则会造成火灾、触电的可能。
	<b>不可用湿手触摸</b> 否则会造成火灾、触电的可能。 <small>禁止湿手触摸</small>
	<b>不可擅自修理、改造、或分解</b> 否则会造成火灾、触电、受伤的可能。 <small>禁止分解</small>
	<b>异常时拔出 USB 插头</b> 发生冒烟、异味、异响或水、异物进入内部、本产品掉落时，请立即拔出 USB 插头。如果照常使用会造成火灾、触电的可能。
	<b>不可使用附属以外的电源线</b> 否则会造成火灾、触电的可能。
	<b>将 USB 插头确实插入到底</b> 如果没有完全插入到底时，会因接触不良造成火灾、触电的可能。
	<b>不可使用损伤的电源线</b> 不可用力拉拽电源线，或弯曲、损伤、绑扎束、放置重物、铺在下面。 否则会因为线缆损伤或断线造成火灾、触电的可能。
	<b>不可放在阳光直射的场所或异常高温处</b> 请勿将本产品放在汽车内或阳光直射处或暖气器具的近旁。否则会造成火灾的可能。
	<b>不可将 Qi 对应机器以外的物品放在本产品上</b> 否则会造成火灾、触电、烫伤的原因。特别是金属制品的发热会造成火灾、烫伤的可能。
	<b>不可在本产品和要充电机器之间插入金属</b> 请勿插入夹子、硬币等金属片。 否则会因为金属片发热造成火灾、烫伤的可能。
	<b>不可在本产品和要充电机器上粘贴贴纸或胶带</b> 否则会造成火灾、触电、烫伤的可能。
	<b>不可用布盖上或包裹</b> 否则会因为发热造成火灾、烫伤的可能。
	<b>装有心脏起搏器的人士请与医师商谈后使用</b> 本产品可能会影响心脏起搏器的功能。
	<b>请在婴幼儿触碰不到的地方使用、保管</b> 否则会造成触电、受伤的可能。

	<b>注意</b>
	<b>不可放在不稳定的场所</b> 否则会因为掉落或被碰到而造成受伤的可能。
	<b>在 0 ~ 35°C 范围内使用</b> 否则会造成烫伤、故障的可能。
	<b>阅读要充电机器的使用说明书后使用</b> 否则会造成烫伤、受伤的可能。 或者造成要充电机器故障的可能。
	<b>不可在汽车内使用</b> 否则会影响防盗系统等功能。
	<b>不可在容易受磁场影响的卡片旁使用</b> 否则会使 IC 卡、信用卡、现金卡等受磁场或热的影响而损坏。 请取下插在套子上的卡后使用。
	<b>长时间不使用时，请拔出 USB 插头</b> 否则会造成故障的可能。

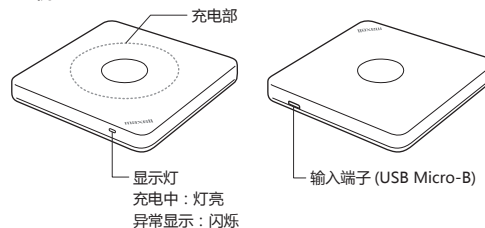
## 3 对应机器

可以对 Qi 对应的机器进行充电

※因应充电机器规格不同，有可能出现不能使用或不能充满电的情况。

## 4 各部位名称和功能

主机



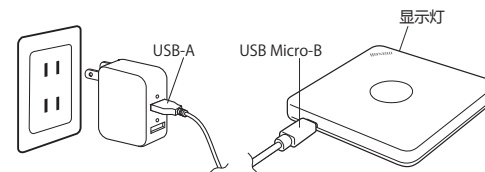
## 5 准备

### 1. 准备 USB 输出的 AC 适配器。

※本产品不附带 AC 适配器。  
请准备 USB 输出的 AC 适配器 (2A 以上)。

### 2. 连接 USB 电源线。

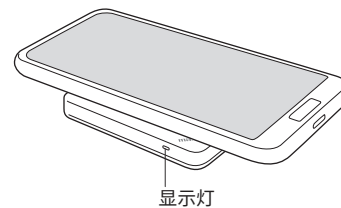
使用附属的电源线将主机的 USB Micro-B 端子和 AC 适配器进行连接。  
连接后，显示灯会闪烁 3 次。



- ※不可使用附属以外的电源线。
- ※请确认电源线的端子方向后再插入。  
否则可能会因方向错误造成端子的损坏。

## 6 充电

- 将要充电的机器放上主机中央。
- 放上要充电机器后，主机的显示灯灯亮表示充电开始。  
充电开始时也请确认要充电机器上的显示。  
※要充电的机器未出现充电显示，或显示灯没有亮起时，请调整要充电机器的位置。



- 充电结束后，主机的显示灯熄灭。请确认要充电机器的充电状态显示。充电结束后，将充电的机器从主机上取下。  
※根据使用不同的设备，即使充电完成后，主机上的显示灯也可能不会熄灭。

※显示灯闪烁时，表示在要充电机器与主机之间检测出有金属异物。请清除硬币或夹子等异物后使用。还有对要充电机器未对应 Qi 无线充电规格时也可能被视为异物。  
※根据要充电机器，即使充电结束后也会有电池剩余量未达到 100% 的情况。

## 7 发生故障时

不能充电 (显示灯不点亮)	<ul style="list-style-type: none"> <li>请确认要充电机器是否为 Qi 对应机器。</li> <li>请确认要充电机器的使用说明书。</li> <li>请调整要充电机器的放置位置。</li> <li>请拆下要充电机器的外保护套子。</li> <li>请尝试更换 USB 输出交流适配器。</li> <li>请检查主机和电源线之间以及电源线和 AC 适配器之间的连接。</li> <li>请尽量将 USB 端子插到底。</li> <li>请确保要充电的设备未充满电。</li> </ul>
充电中途停止	<ul style="list-style-type: none"> <li>请拆下要充电机器的外保护套子。</li> <li>请清除主机和要充电机器之间的异物。</li> <li>请将主机和要充电机器的温度下降后才进行充电。</li> </ul>
充电需要时间 间长	<ul style="list-style-type: none"> <li>请检查 USB 输出 AC 适配器的规格。 使用输出为 2A 或更大的 USB 输出的 AC 适配器。</li> </ul>

## 8 规格

适用规格	Qi Version 1.2.4
输出	最大 5W
输入	DC5V/2A
输入端子	USB Micro-B
外形尺寸	宽 75mm × 长 75mm × 厚 9mm (不包括突起部分)
重量	约 45g
使用温度	0 ~ 35°C
同包装品	电源线 (USB-A - USB Micro-B) 约 1m 使用说明书

※为了改良产品，规格及外观可能会不经预告而变更。  
※Qi 为 Wireless Power Consortium 的注册商标。  
※记载的名称、标志、服务标记为 Maxell 或其他公司的注册商标或商标。

**Maxell (麦克赛尔) 株式会社**  
邮编 151-8527 东京都涩谷区元代代木町 30-13

<http://www.maxell.co.jp>