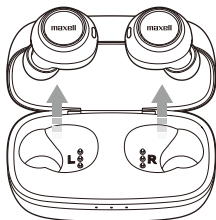


2 接続する

充電ケースから本体を取り出すと
本体の電源が自動で入り、
表示ランプが点滅をはじめます。



L

赤色と青色交互に
点滅をします。

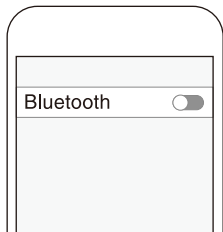


R

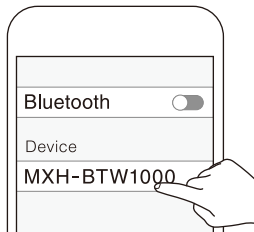
青色でゆっくり
点滅します。



お使いのBluetooth機器の
Bluetoothを有効にします。



リストから“MXH-BTW1000”
を選択します。



ペアリングが完了すると
表示ランプが青色にゆっくり
点滅します。

