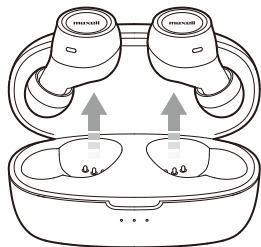


## 2 接続する

充電ケースから本体を取り出すと本体の電源が自動で入り、表示ランプが点滅をはじめます。



L

赤色と青色交互に点滅をします。




R

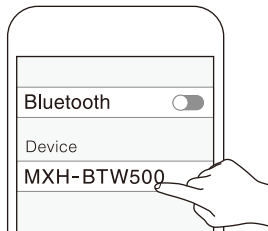
赤色と青色交互に点滅したのち、青色でゆっくり点滅します。



お使いの機器のBluetoothを有効にします。



リストから“MXH-BTW500”を選択します。



ペアリングが完了すると表示ランプが青色にゆっくり点滅します。

